

LAGEPLAN

Das Baugrundstück ist gelb umrandet

Flächennachweis:

Größe des Baugrundstückes:

Flurstück 1366 qm

Abzutretendes Straßenland gm

gm

Vorgarten 9m

Vorhandene Bebauung qm

Abbruch qm

Geplante Bebauung 414 qm

Freifläche 952 qm

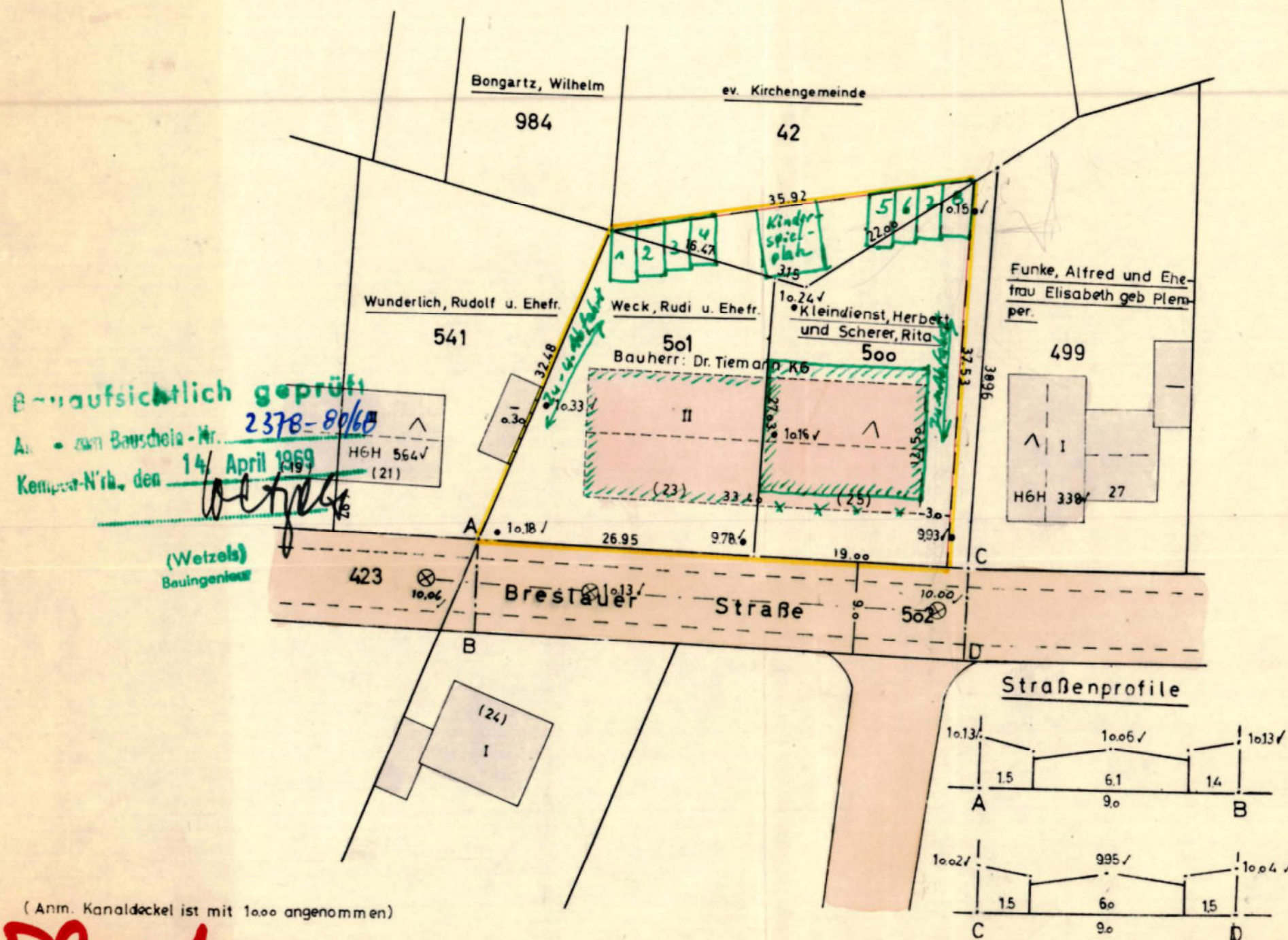
Angefertigt: Düsseldorf, den 1.10.68

DIPL ING. J. STEIB

Öffentl. best. Vermessungs-Ing.
4 Düsseldorf - Blücherstraße 43
TELEFON-NR. 44 68 94

Zum Baugesuch des heutigen Tages gehörig
den 19

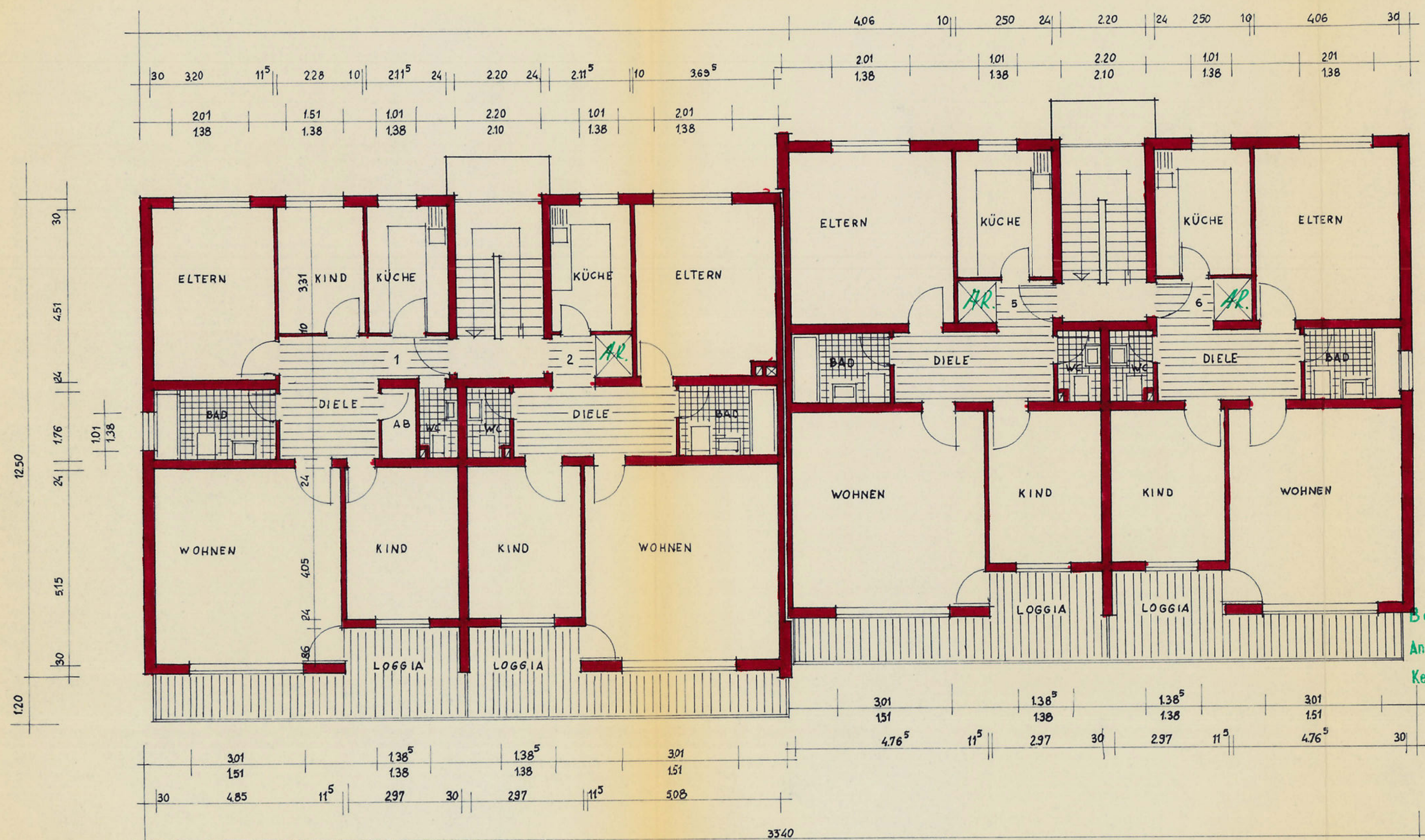
Der Bauherr: | Der Architekt:



(Anm. Kanaldeckel ist mit 1.000 angenommen)

Plan 1

Anm.: Angefertigt aufgrund amtlicher Unterlagen ~~und eigener örtlicher Aufnahmen~~
() geklammerte Maße sind graphisch ermittelt.



ERDGESCHOSS

Plan 2

Bauaufsichtlich geprüft
 Anl. zum Bauscheite-Nr. 2378-80/68
 Kempen-Wrb., den 1. April 1969
 (Wetzels)
 Bauingenieur

BLATT NR.
 BLATT GR.
 ART D. ZN. ERDGESCHOSS
 MASSTAB :

1:100

BAUVORHABEN

ORT: LANK-LATUM
 STR: BRESLAUERSTR. 23-25

BLOCK:
 HAUS :
 ANZ. D. W.E. 8

DUISBURG, DEN
BAUHERR:
 DR. TIEMANN KG
 DÜSSELDORF
 WÖRRINGERSTR. 79
 TEL. 36 3283

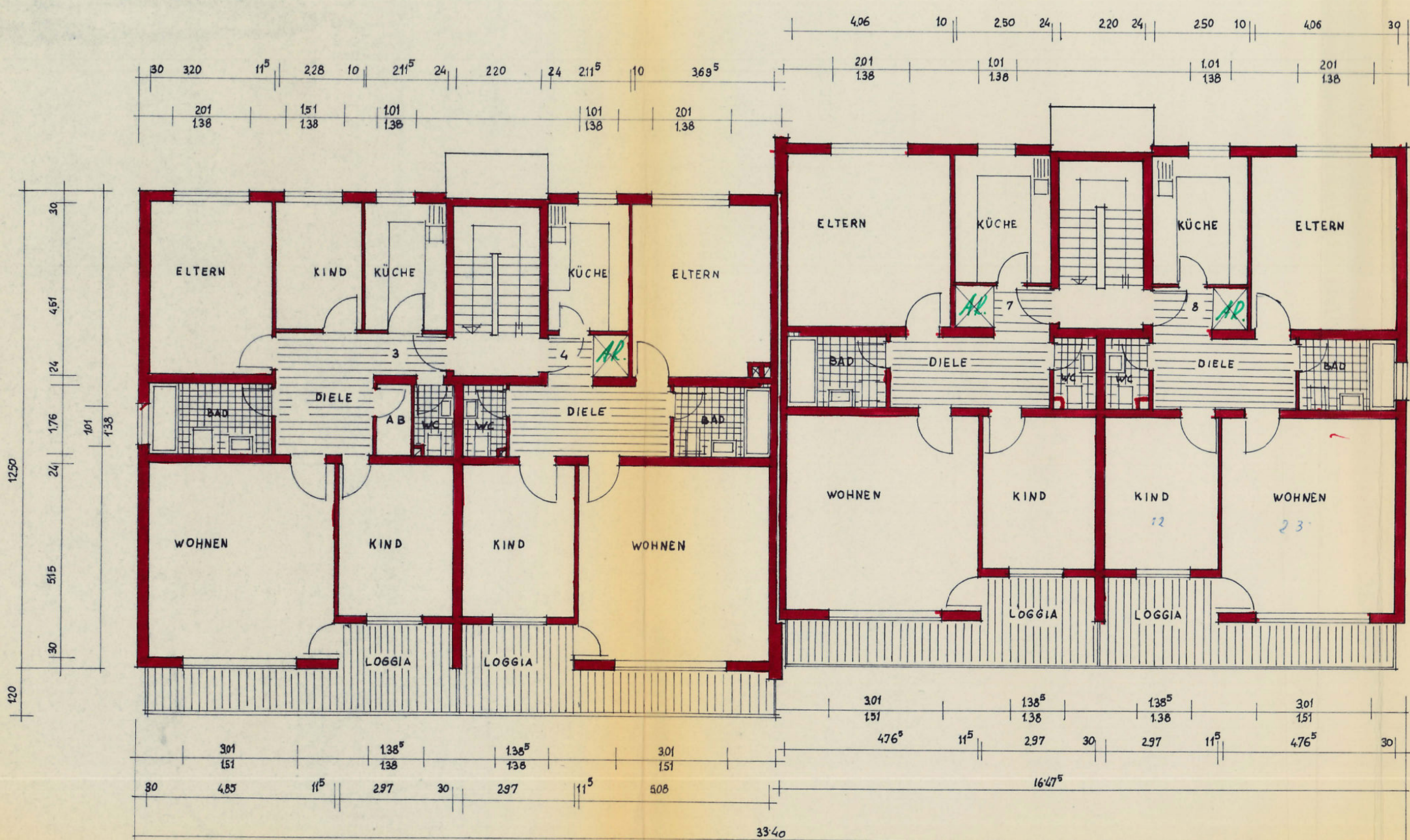
ARCHITEKT:

HORST SCHMITT
 DUISBURG GOLDSTR. 15
 T. 20481

GEZEICHNET:
 GEPROBT :
 GEANDERT :

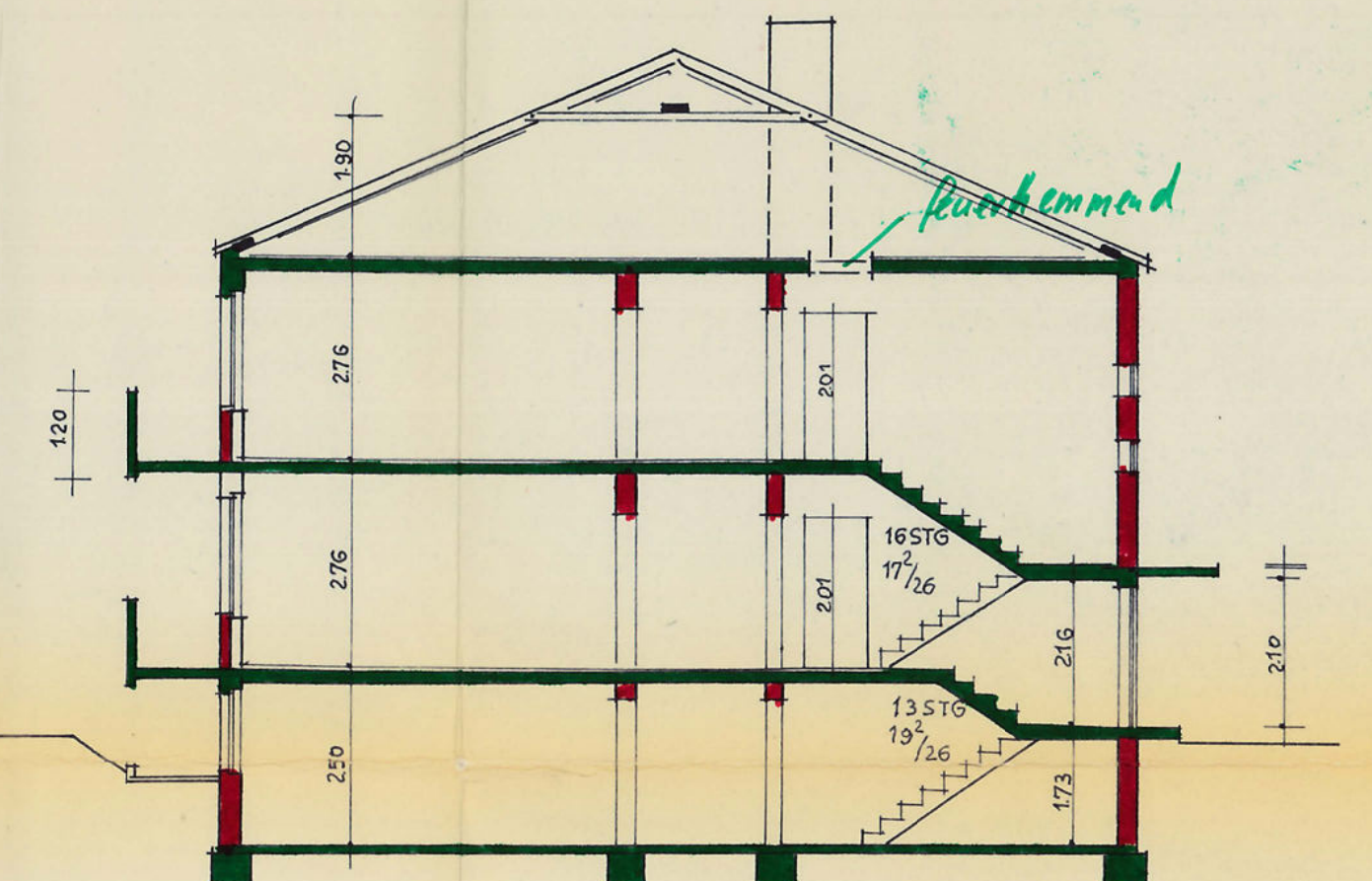


KELLERGESCHOSS



OBERGESCHOSS

Plan 3



SCHNITT

BLATT NR.
BLATT GR.
ART D ZN. GRUNDRISS U. SCHNITT
MASSSTAB : 1:100

BAUVORHABEN

ORT: LANK - LATUM
STR: BRESLAUERSTR. 23 * 25

BLOCK:
HAUS :
ANZ. D. W.E. 8

DUISBURG, DEN
BAUHERR:
DR. TIEMANN KG
DÜSSELDORF
WÖRRLERSTR. 79
TEL. 363.263

ARCHITEKT:
HORST SCHMITT
DUISBURG GOLDSTR. 18
T. 26481

Bauaufsichtlich geprüft
Anlage zum Baustell - 4. 2378-80/68
Kompetenz-Nr. den 14. April 1969
(Weizels)
Bauleitung

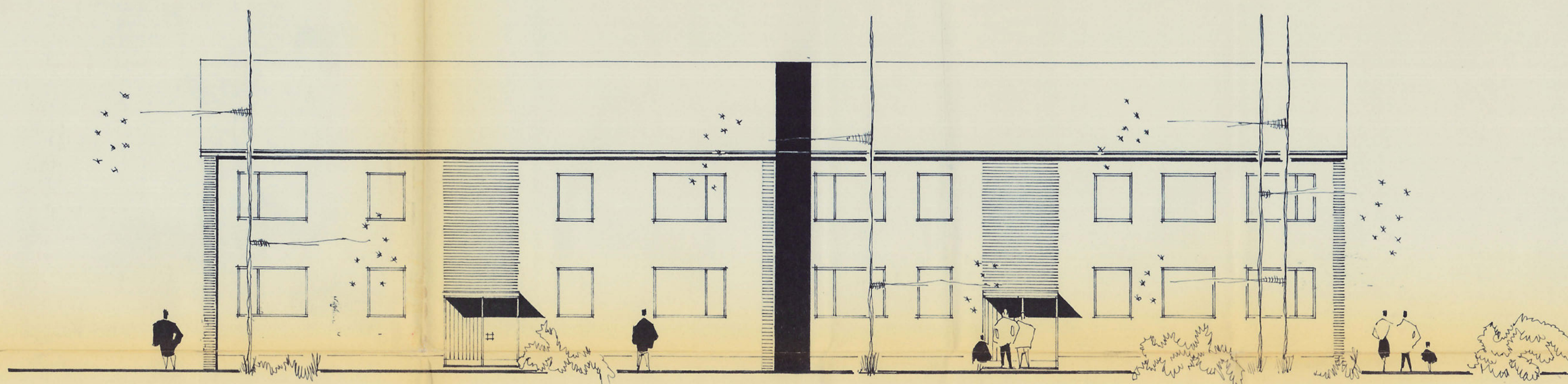
GEZEICHNET
GEPROBT
GEÄNDERT

Bauaufsichtlich geprüft
Anl. zu Bauz. Nr. 2378-80/69
Kemper-Wrb., den 14. April 1969
(Wetzels)
Bauingenieur

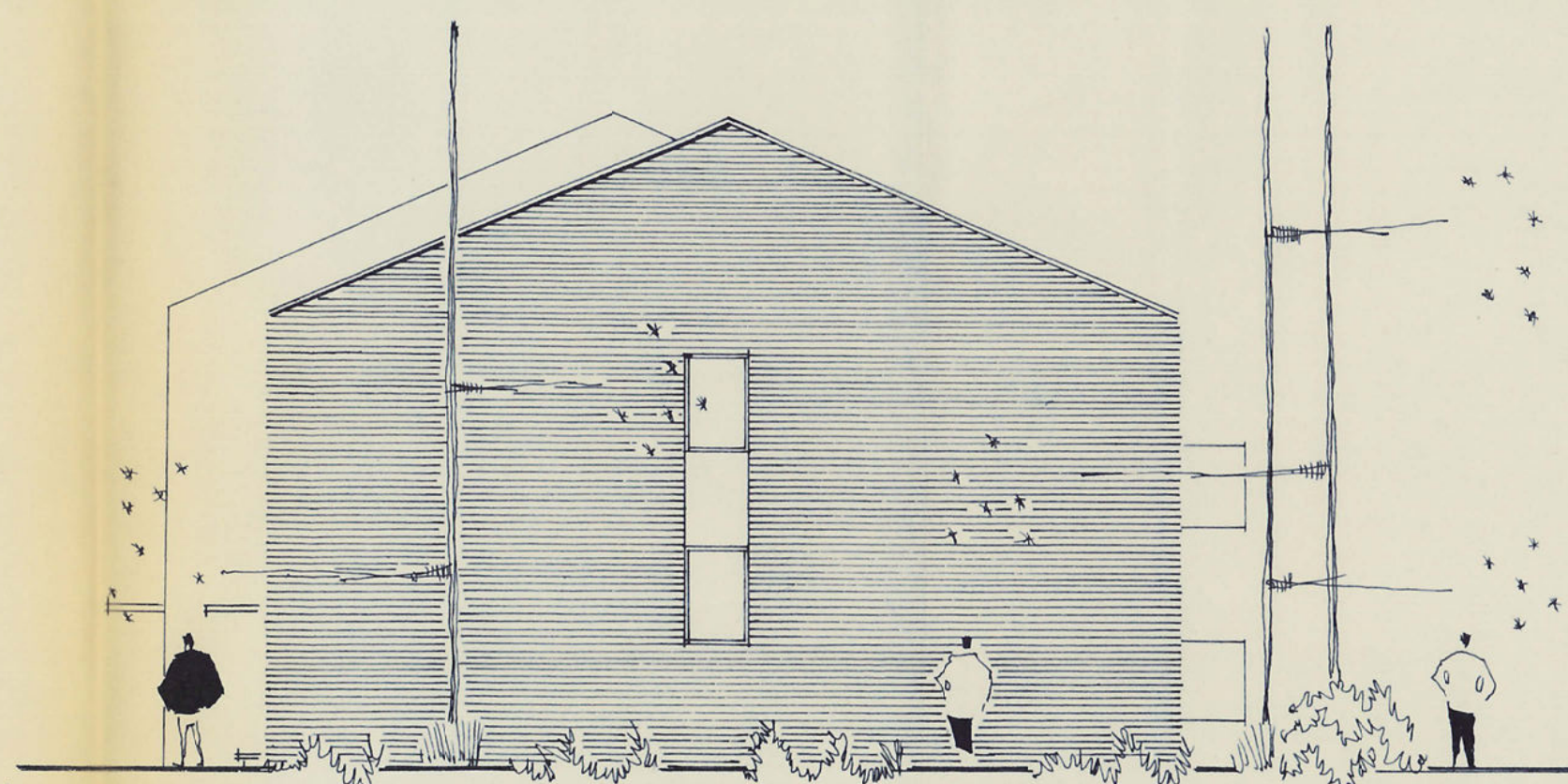
STRASSENANSICHT

RECHTE GIEBELANSICHT

Plan 4



RÜCKANSICHT



LINKE GIEBELANSICHT

Bauaufsichtlich geprüft

Anlage zum Bauschein-Nr. 2378-80/68
Kempen-Nr. 1, April 1968

(Wetzels)
Bauingenieur

BLATT NR.
BLATT GR.
ART D. ZN. ANSICHTEN
MASSSTAB :

1:100

B A U V O R H A B E N

ORT: LANK-LATUM
STR: BRESLAUERSTR. 23+25

BLOCK:
HAUS :
ANZ. D. W.E. 8

DUISBURG, DEN
BAUHERR:
DR. TIEMANN KG
DÜSSELDORF
WORRINGERSTR. 79
TEL. 363283

ARCHITEKT:
HORST SCHMITT
DUISBURG GOLDSTR. 15
T. 28481

GEZEICHNET:
GEPROBT :
GEANDERT :

Plan 5

LAGEPLAN

GEMARKUNG LANK, FLUR 7

Maßstab 1:500

Das Baugrundstück ist gelb umrandet

BAUHERR: Dr. Tiemann KG

Flächennachweis:

Größe des Baugrundstückes:

Flurstück	1366	qm
Abzutretendes Straßenland		qm
Vorgarten		qm
Vorhandene Bebauung		qm
Abbruch		qm
Geplante Bebauung	414	qm
Freifläche	952	qm

Angefertigt: Düsseldorf, den 1.10.68

DIPL. ING. J. STEIB

Öffentl. best. Vermessungs-Ing.

4 Düsseldorf-Blücherstraße 48

TELEFON-NR. 44 63 94

Zum Baugesuch des heutigen Tages gehörig
....., den 19

Der Bauherr: _____ Der Architekt: _____

Anlage zum Bauantrag:
Abwasserbeseitigungsanlage

Bauaufsichtlich geprüft

Antragsteller: B. Schölsch - Nr. 2378-80/68

Komm. Verh., vom 1. April 1969

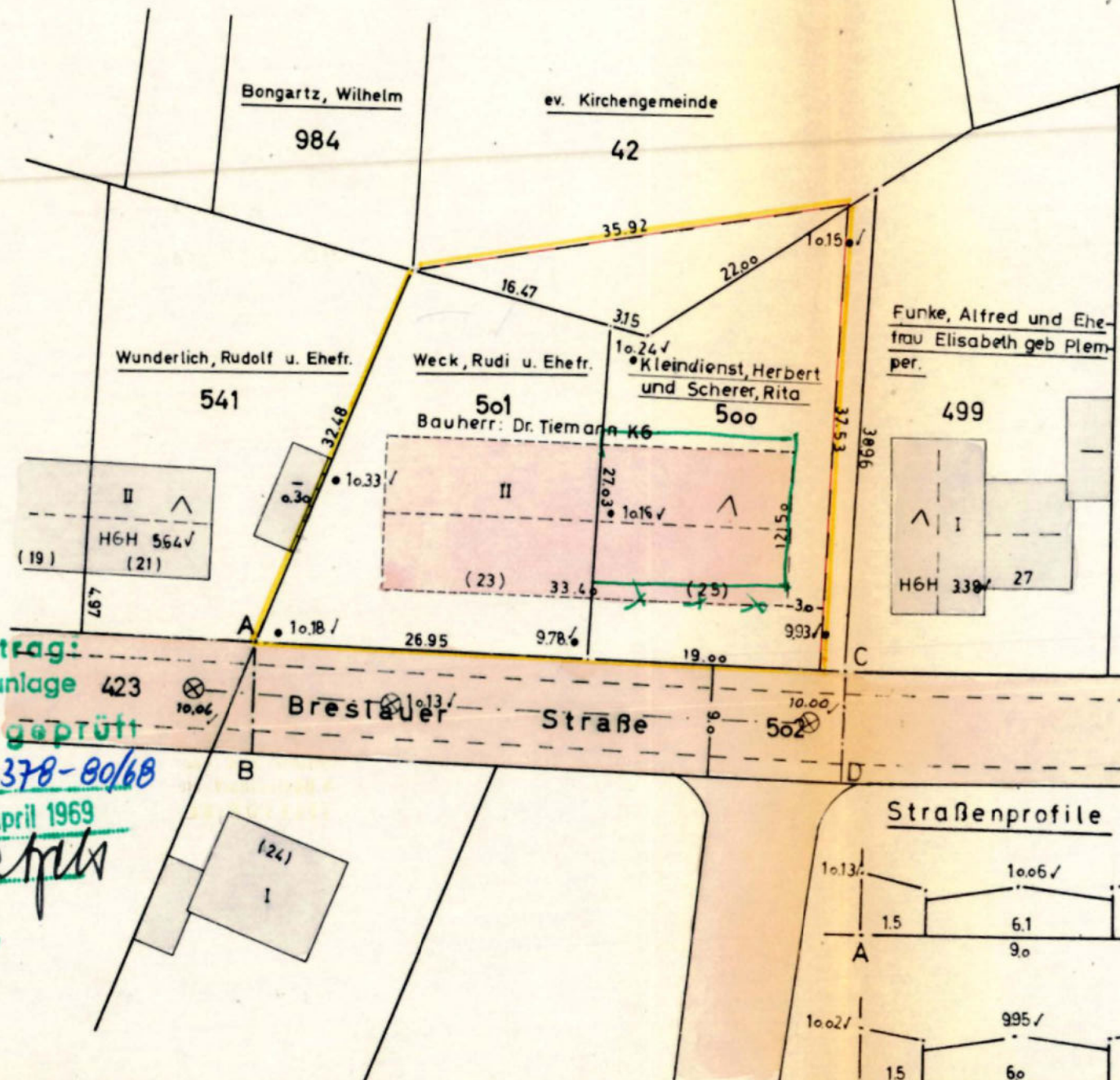
(Wetzels)
Bauingenieur

(Anm. Kanaldeckel ist mit 1000 angenommen)

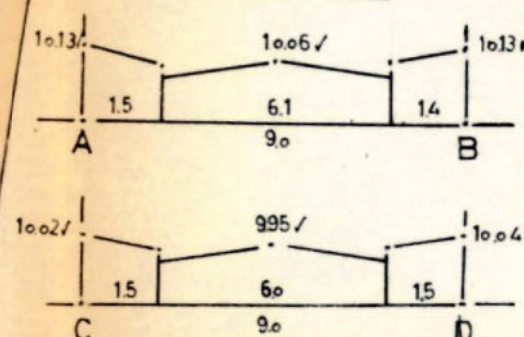
Plan 6

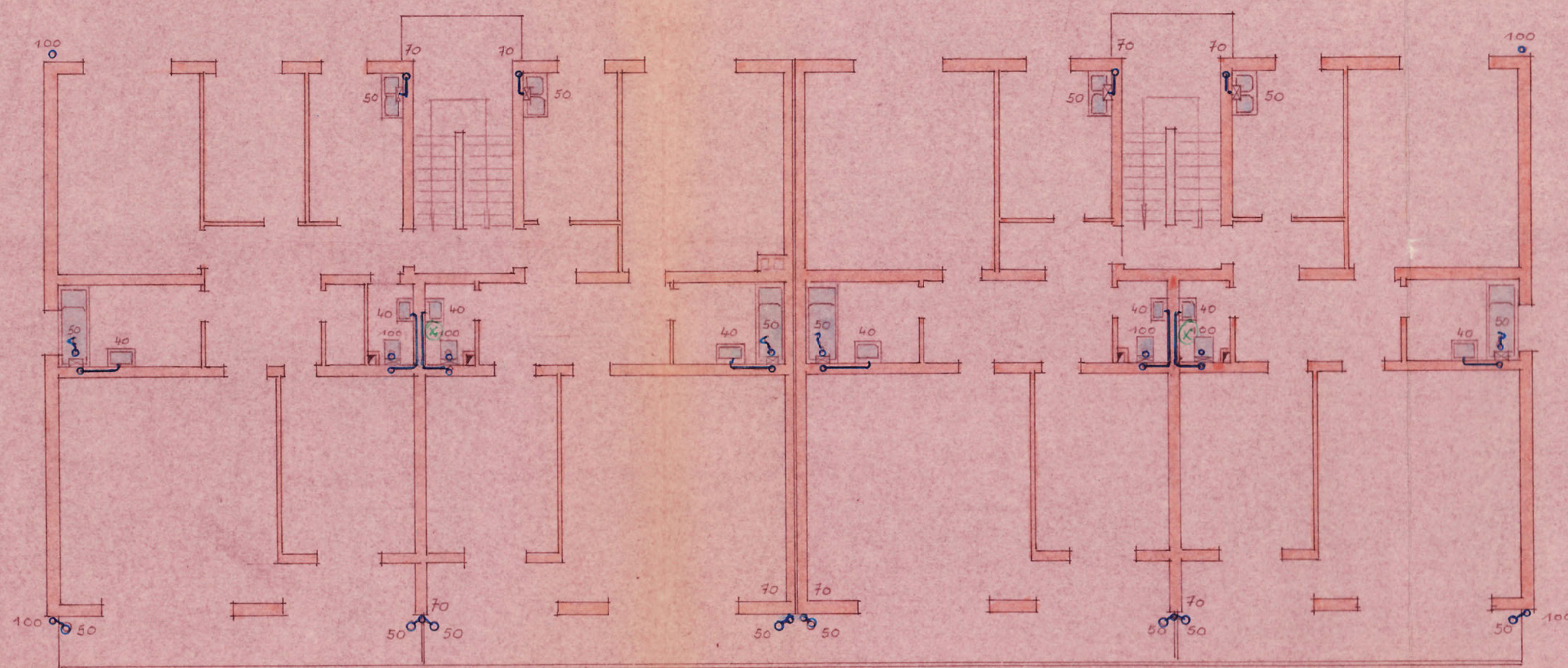
Anm.: Angefertigt aufgrund amtlicher Unterlagen und eigener örtlicher Aufnahmen

() geklammerte Maße sind graphisch ermittelt.



Straßenprofile

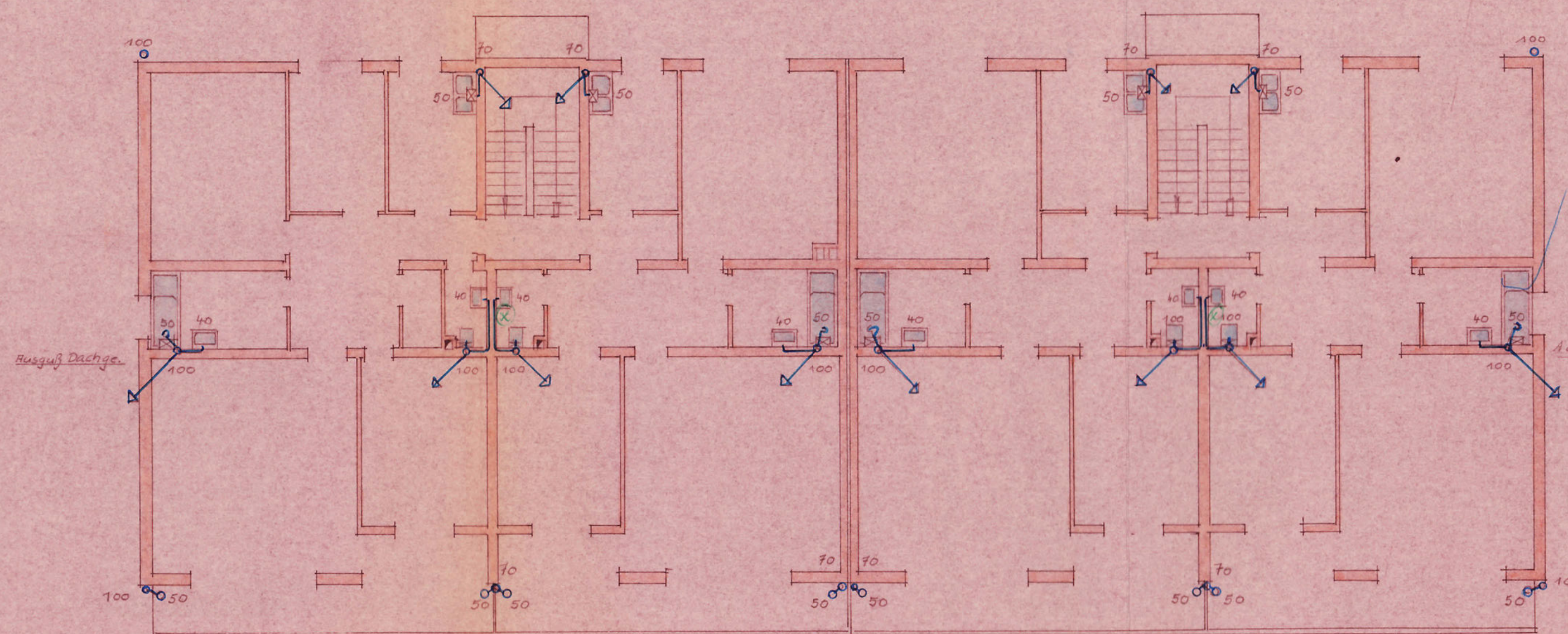




Erdgeschoss

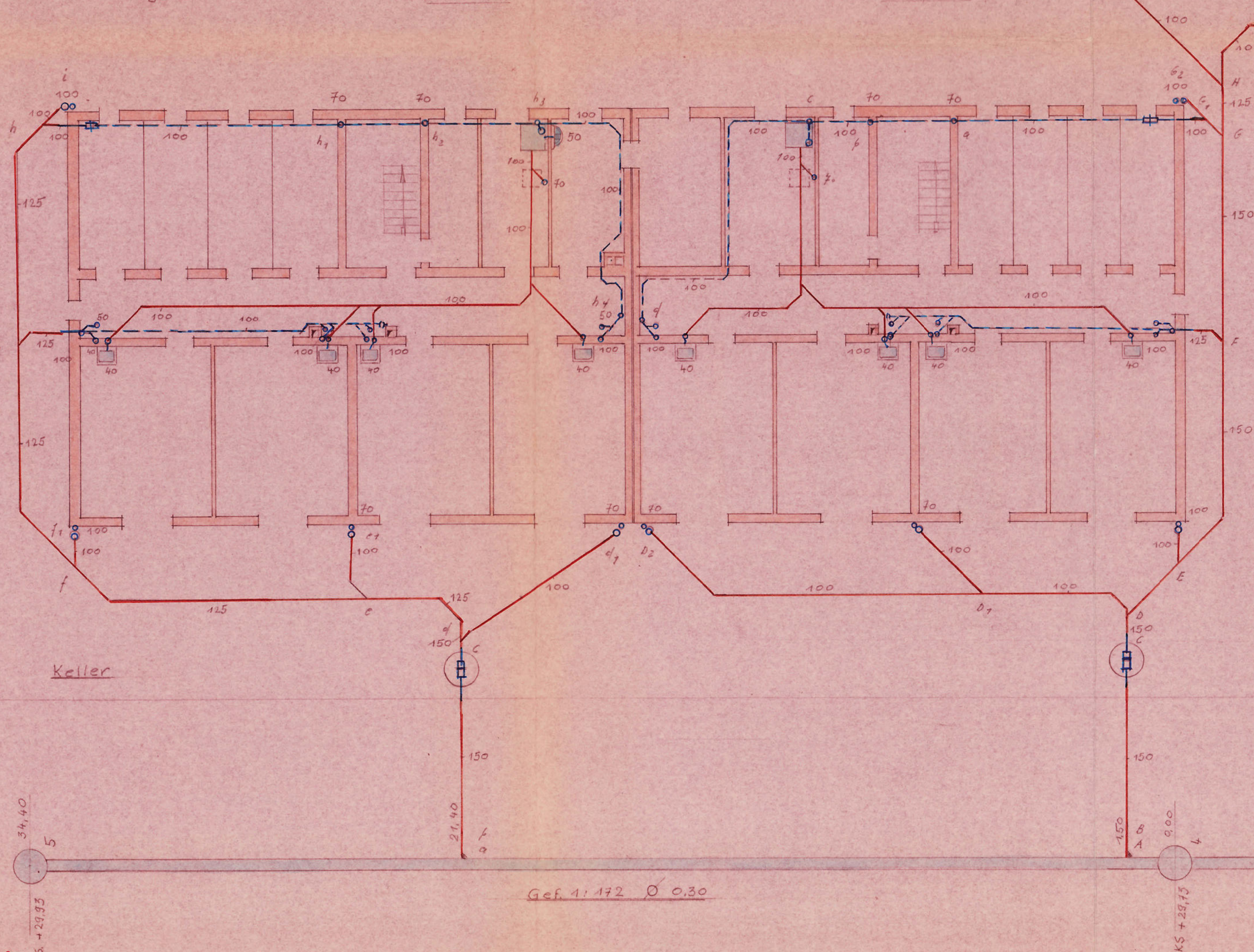
Haus 23

Haus 25



Obergeschoss

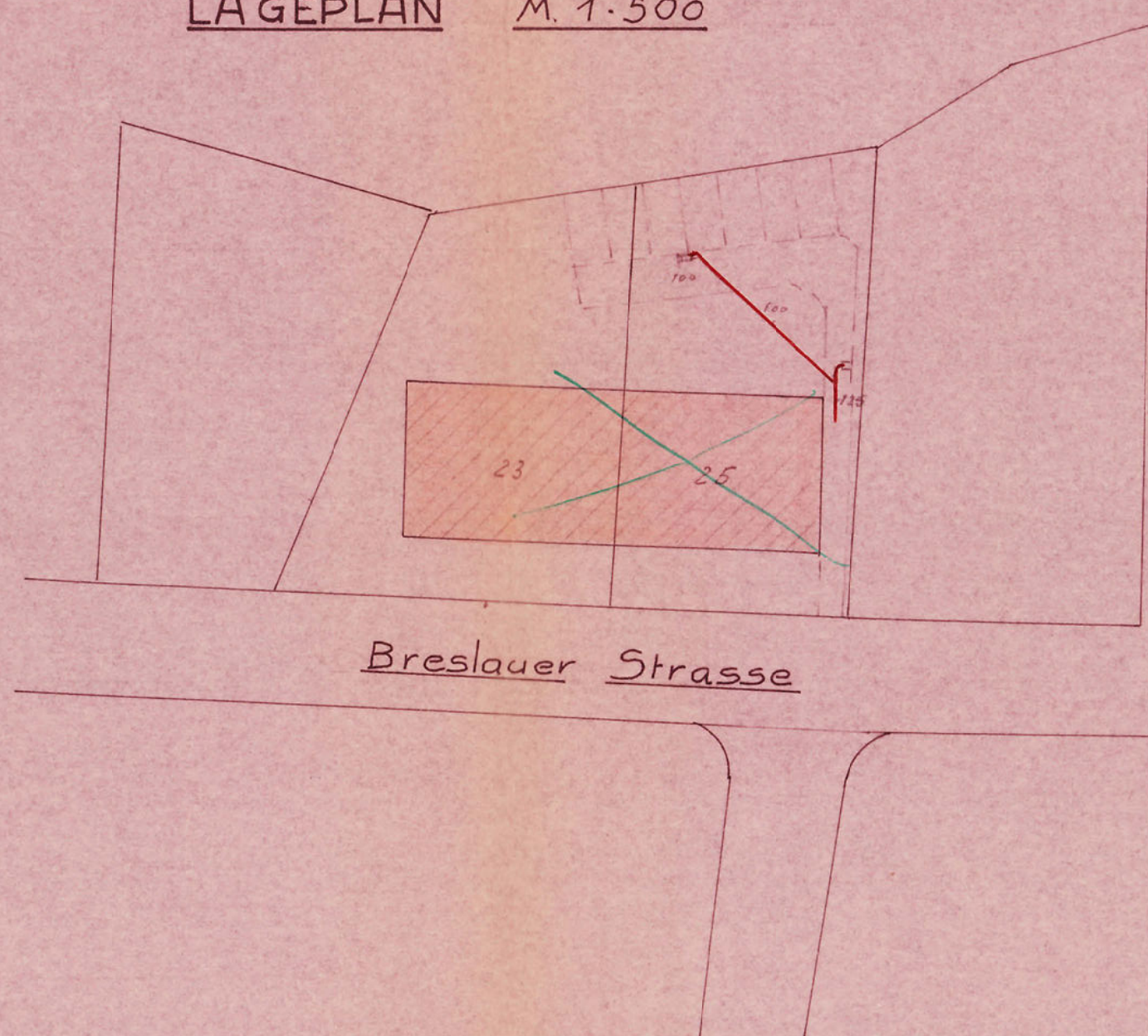
⊗ Schlitten sind in diesen Wänden unzulässig. Siehe DIN 4109



Keller

Gef. 1:172 Ø 0,30

LAGEPLAN M. 1:500



Breslauer Strasse

Entwässerungsplan

für den Wohnhausneubau

in Lank-Latam

Breslauer Str. 23 u. 25

M. 1:100

Die Bauherrin:

Der Ausführende:

Anlage zum Bauantrag:
Abwasserbeseitigungsanlage
bauaufsichtlich geprüft
Anl. zum Bauantrag-Nr. 2378-60/68
Kampes-Hilke, Gen. 14. April 1969

(Weitzel)
Bauingenieur

i.d. Ausführung

Plan 7

*Schnitte
zum Entwässerungsplan für ein
Wohnhaus in Lank-Latum
Breslauer Str. 23+25 M.1:100*

Bauherrin:

Ausführender:

Haus 23

Haus 25

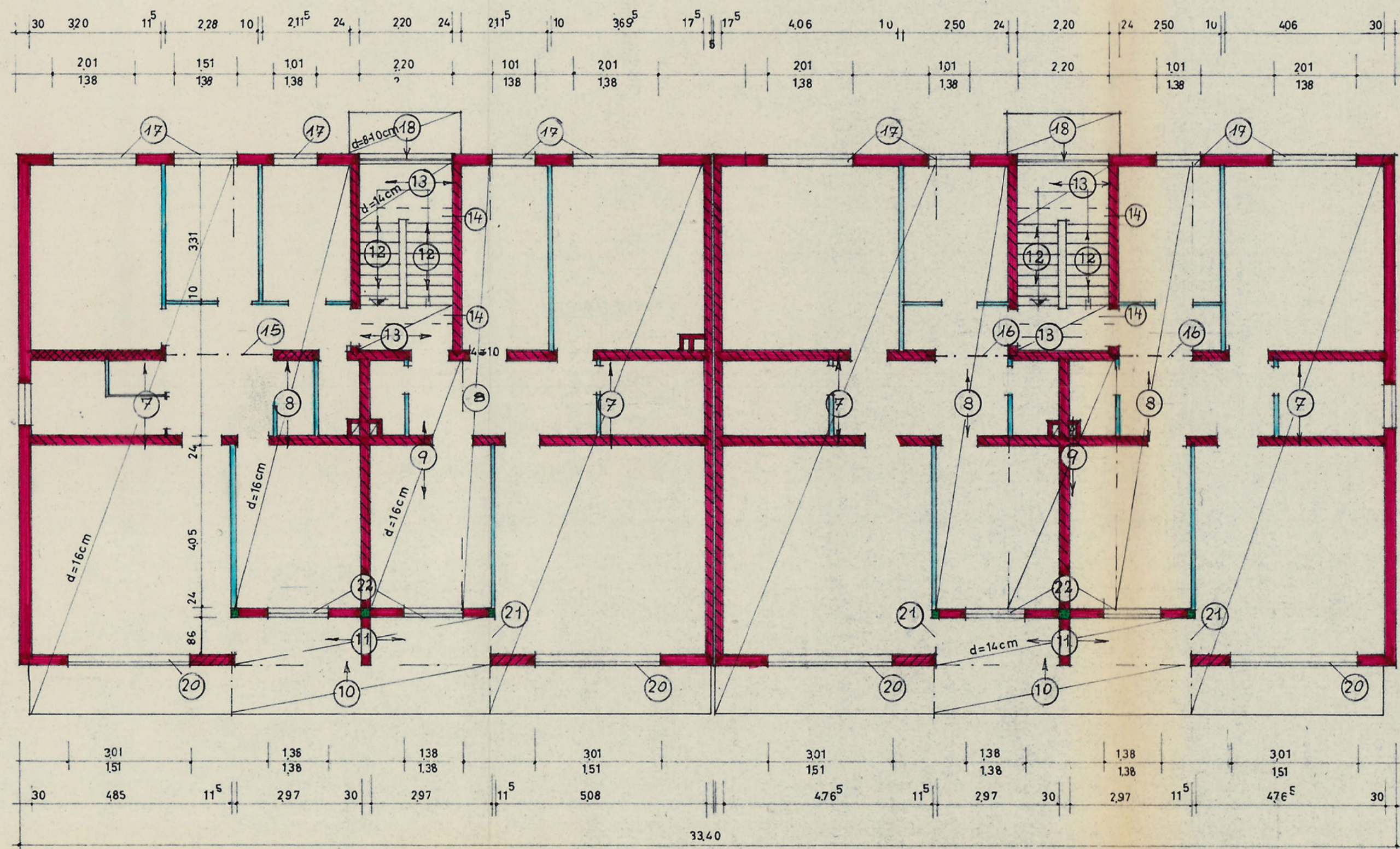
Anlage zum Bauantrag:
Abwasserentsorgungsanlage
bautechnisch geprüft
Auftrag: 2378-82/66
Kempten-N.N., den 14. April 1969
Wetzel
(Wetzel)
Bauingenieur

Plan 8

i.A. Wetzel



GEZEICHNET:
GEPROBT: 2
GEÄNDERT: 2



- MAUERWERK
- HLZ 150/II
 - HLZ 150/III
 - KSV 150/II
 - KSV 150/II
 - V 25/II

ERDGESCHOSS

Gesehen: 16. April 1969
 Kempen-Nörh. den
 Prüfstelle für Baustatik
 des Landkreises Kempen-Krefteld
 Der Obere Kreisdirektor
 als untere Baunachrichtsbehörde
 (Wid)
 Kreisoberbaumeister

PLATT NR.
 PLATT GR.
 ART D. ZM. POSITIONSPLAN
 1:100

BAUVORHABEN

ORT: LANK-LATUM
 STR. BRESLAUERSTR 23+25

BLOCK:
 DUS:
 ANL. D. W.E.

DUISBURG, DEN
 BAUHERR:
 DR. TIEMANN KG
 DÜSSELDORF
 WÖRRINGERSTR. 79

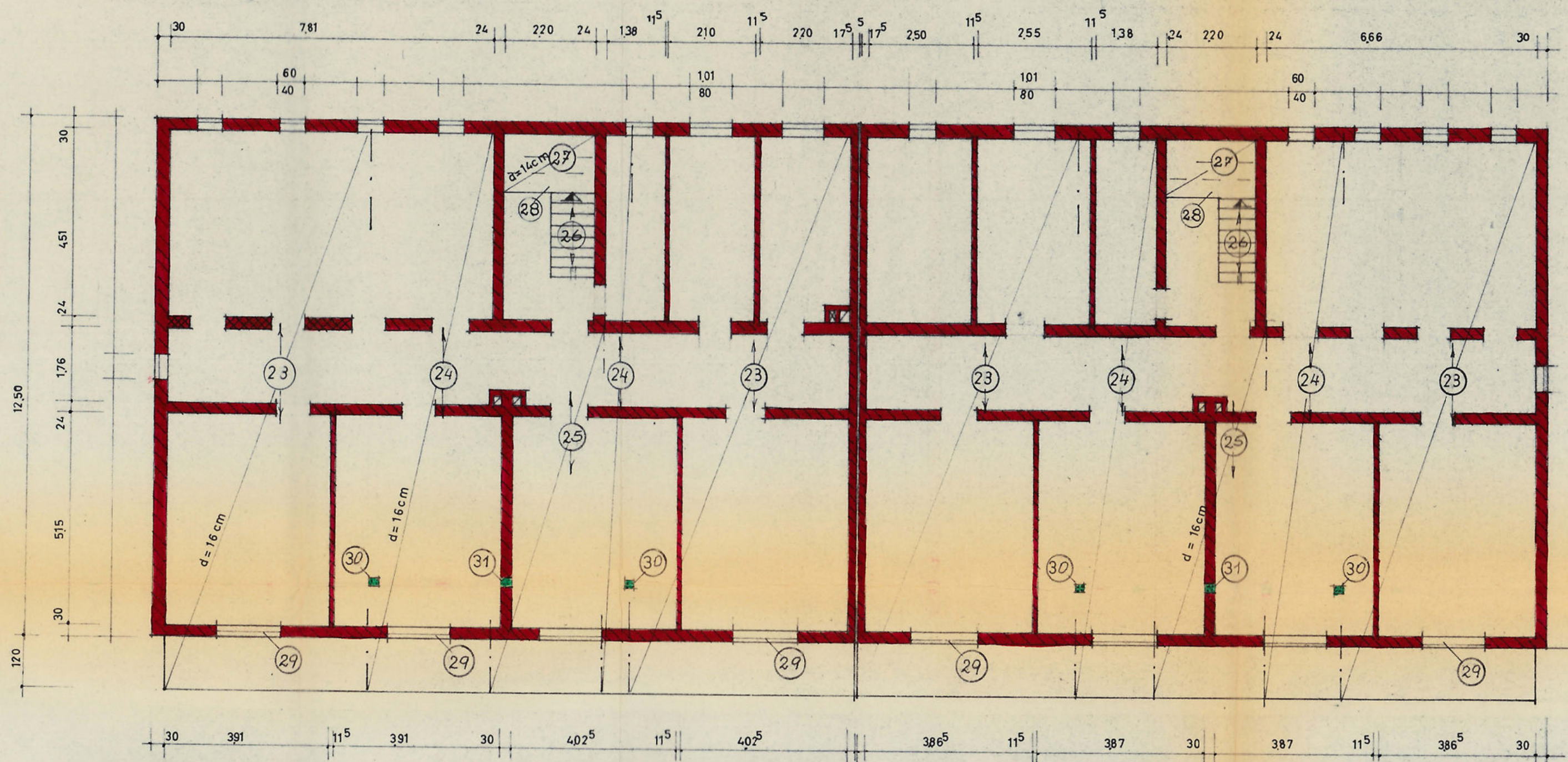
ARCHITEKT:
 2. Ausf. HORSTING
 SCHMITT

DUISBURG GOLDSTR. 18

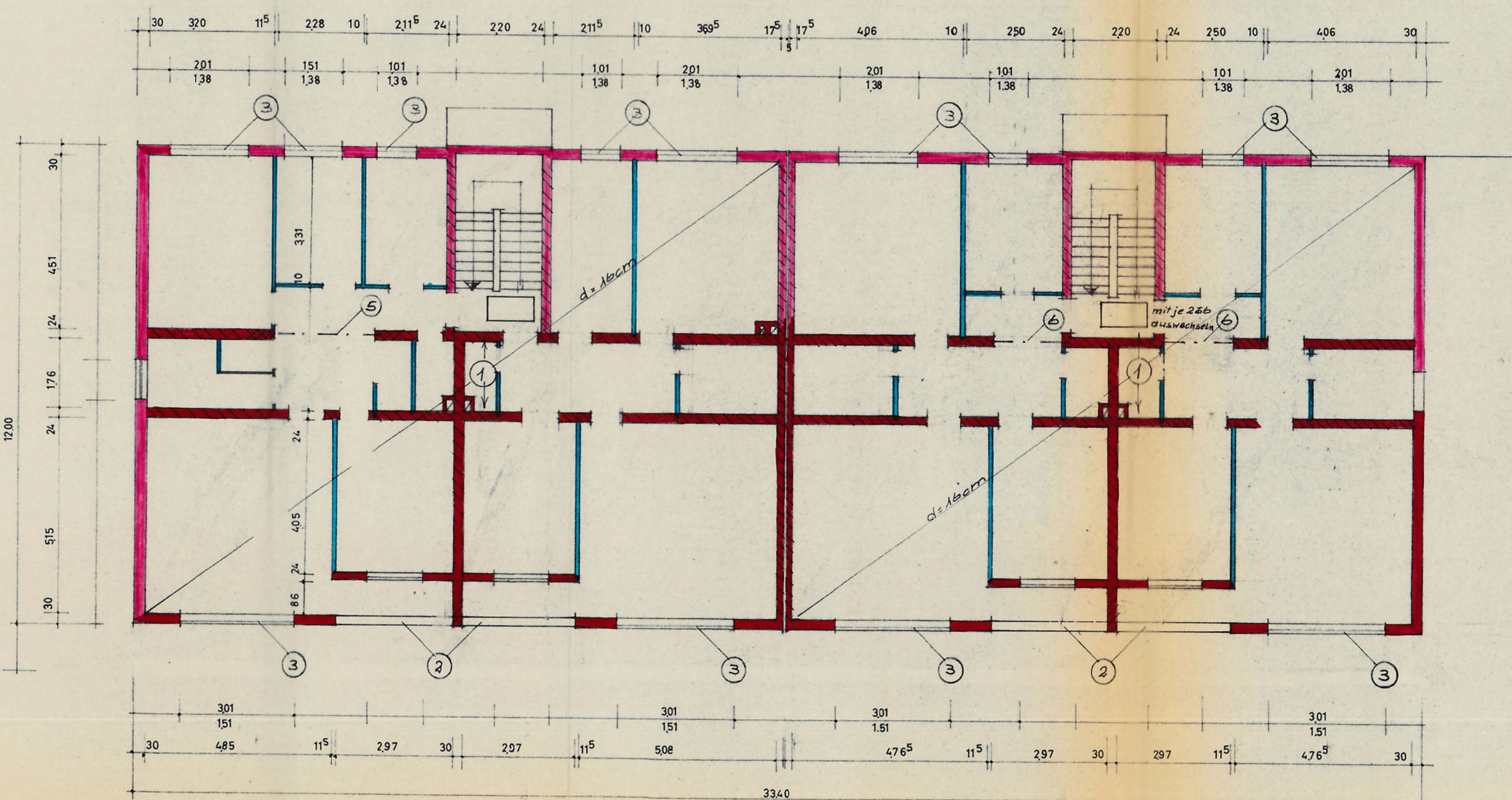
is staltlicher Hinsicht g. 2049
 Prüfnummer 53.1 des Prüfverzeichnisses 1962
 Duisburg, den 3.2. 1969
 Prüfungsleiter für Baustatik (gemäß Verordnung vom 17. Juli 1942 (SV. NW. S. 470) 15. als Fachr. Statikbau) Herr: Holzbe:
 PROF. DIPL.-ING. GEORG LEWENTON
 41 DUISBURG, 50140 41 49/71, TELEFON 21144

GEZEICHNET:
 GEPROBT:
 GEANDERT:

Plan 10

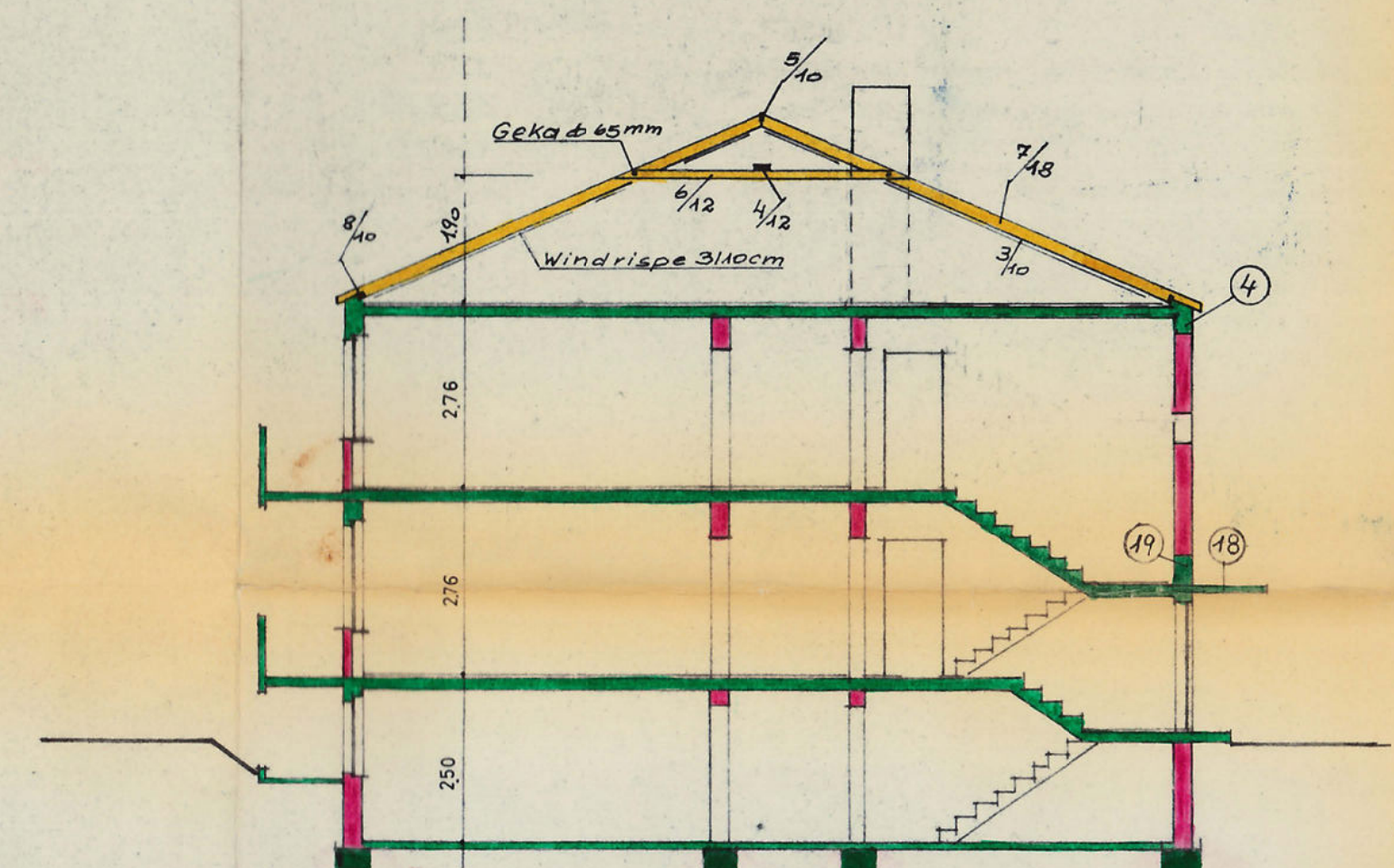


KELLERGEHOSS



OBERGESCHOSS

- MAUERWERK**
- HLZ 150/II
 - HLZ 150/III
 - KSV 150/II
 - KSV 150/III
 - V 25/II



SCHNITT

Gesehen:
Kempen-Nürh., den 16. April 1969
Prüfstelle für Baustatik
des Landeskreises (Kempen-Kreisfeld)
Der Oberkreisdirektor
als untere Baunfsichtsbehörde
L. A.
(Witt)
Kreisbauamt

BLATT NR.
BLATT GR.
D. ZN.
STAB :

BAUVORHABEN

ORT: LANK-LATUM
STR. BRESLAUERSTR. 23+ 25

CK:
S:
A. D. W.E.

DUISBURG, DEN

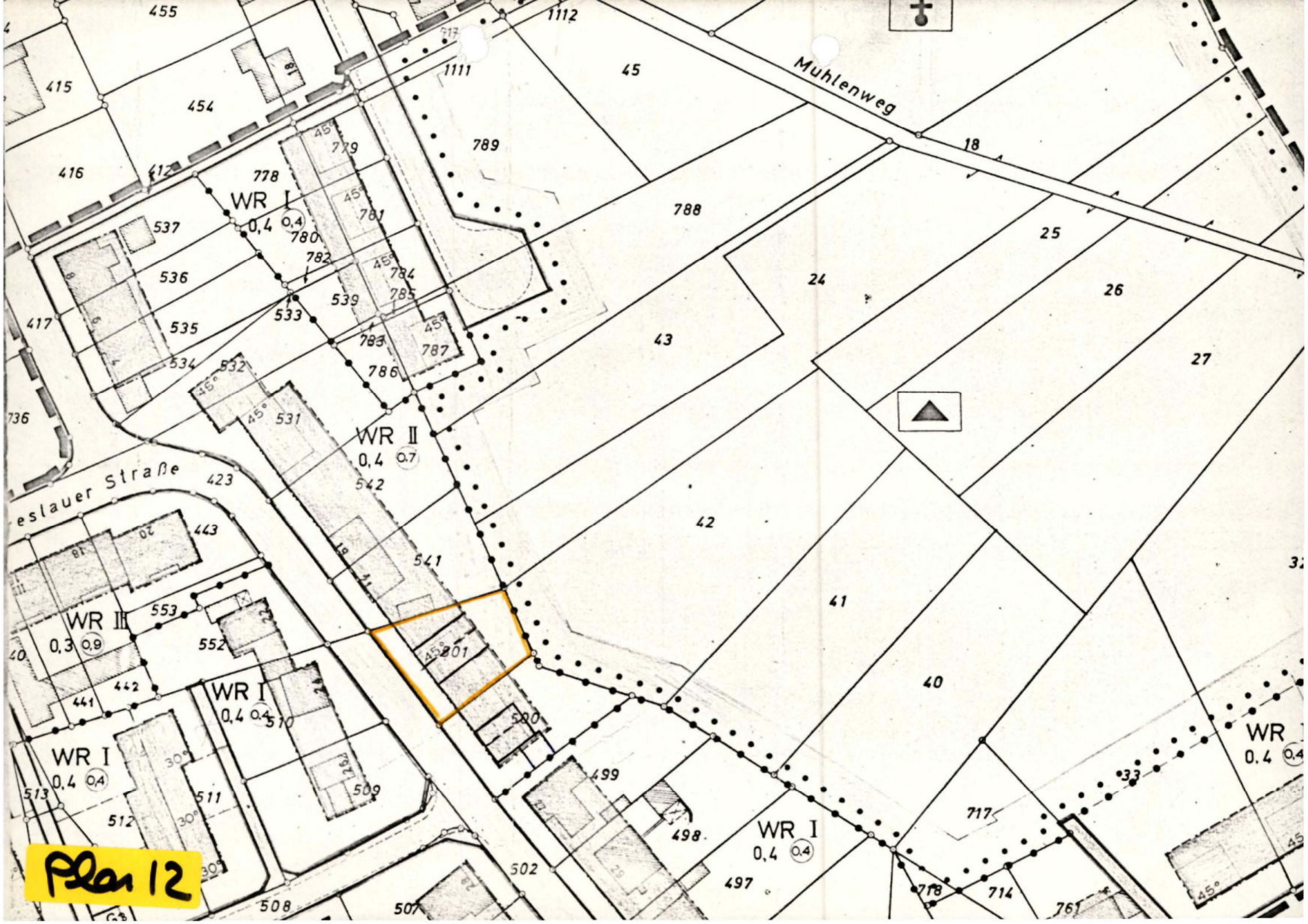
BAUHERR:
DR. TIEMANN, KG
DUISBURG
WÖRRINGERSTR. 79

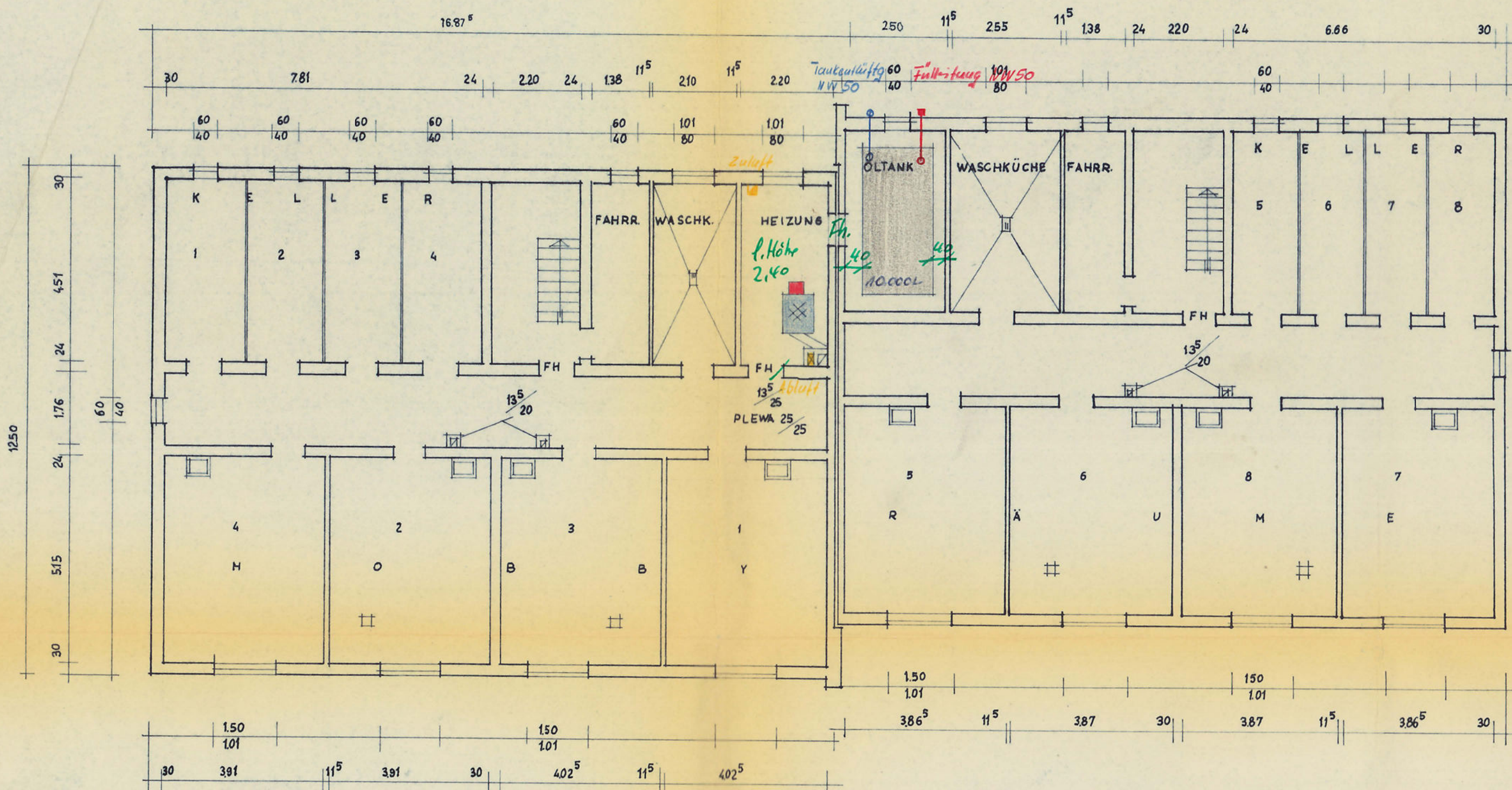
2. Ausfertigung ARCHITEKT:
HORST SCHMITT

15. städtischer KDUISBURG GOLDBSTR. 15
T. 29491
Prüfnummer 53.1 des Prüfverfahrens 19.67
Duisburg, den 3.2.1969
Prüfungsausschuss für Baustatik gemäß Verordnung
vom 19. Juli 1967 (G. NW. S. 270) für die Fach-
Statik
Prof. Dipl.-Ing. GEORG LEWENTON
41. DUISBURG, SCHÜLLERSTR. 40/71, TELEFON 17.44

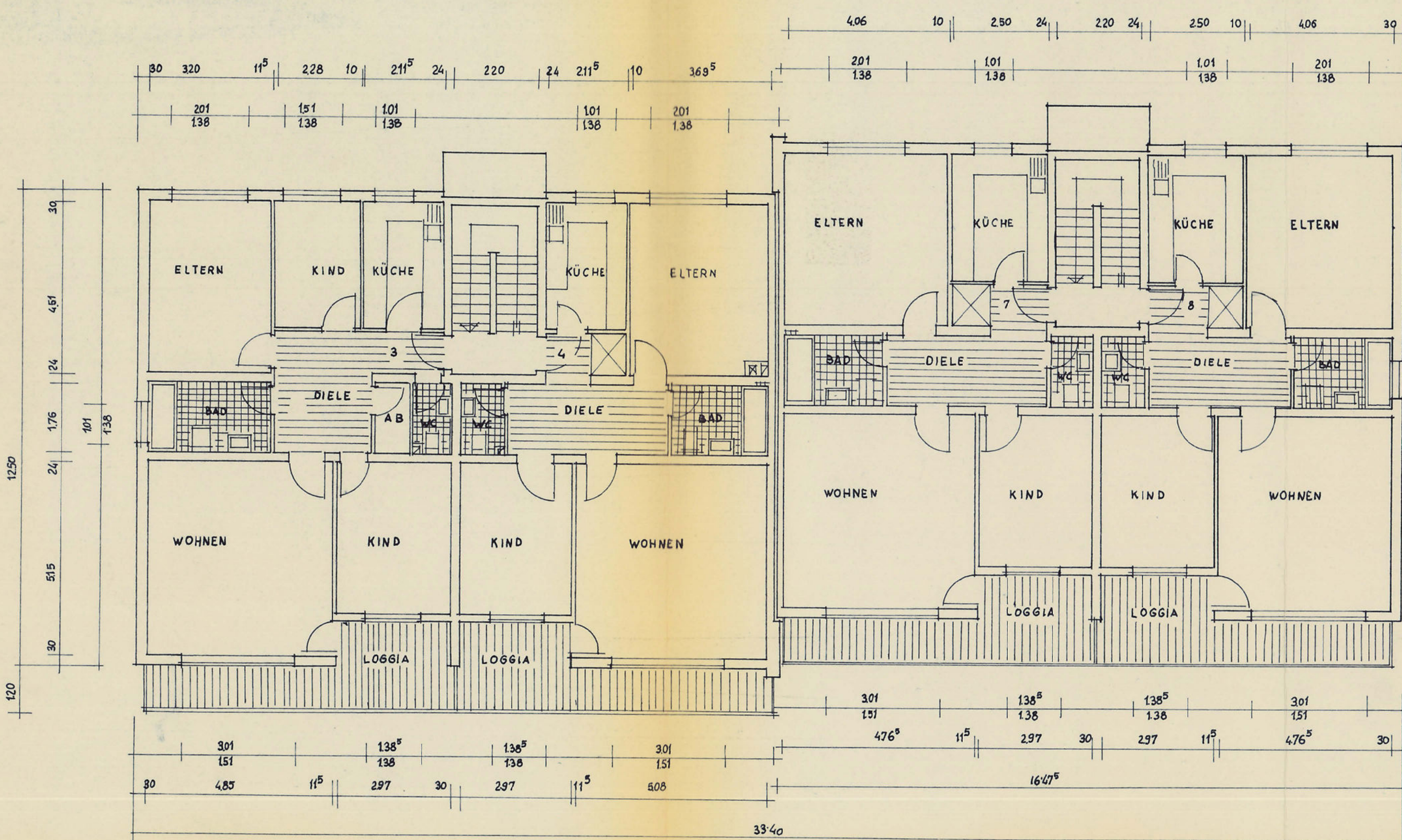
GEZEICHNET:
GEPROBT:
GEÄNDERT:

Plan 11

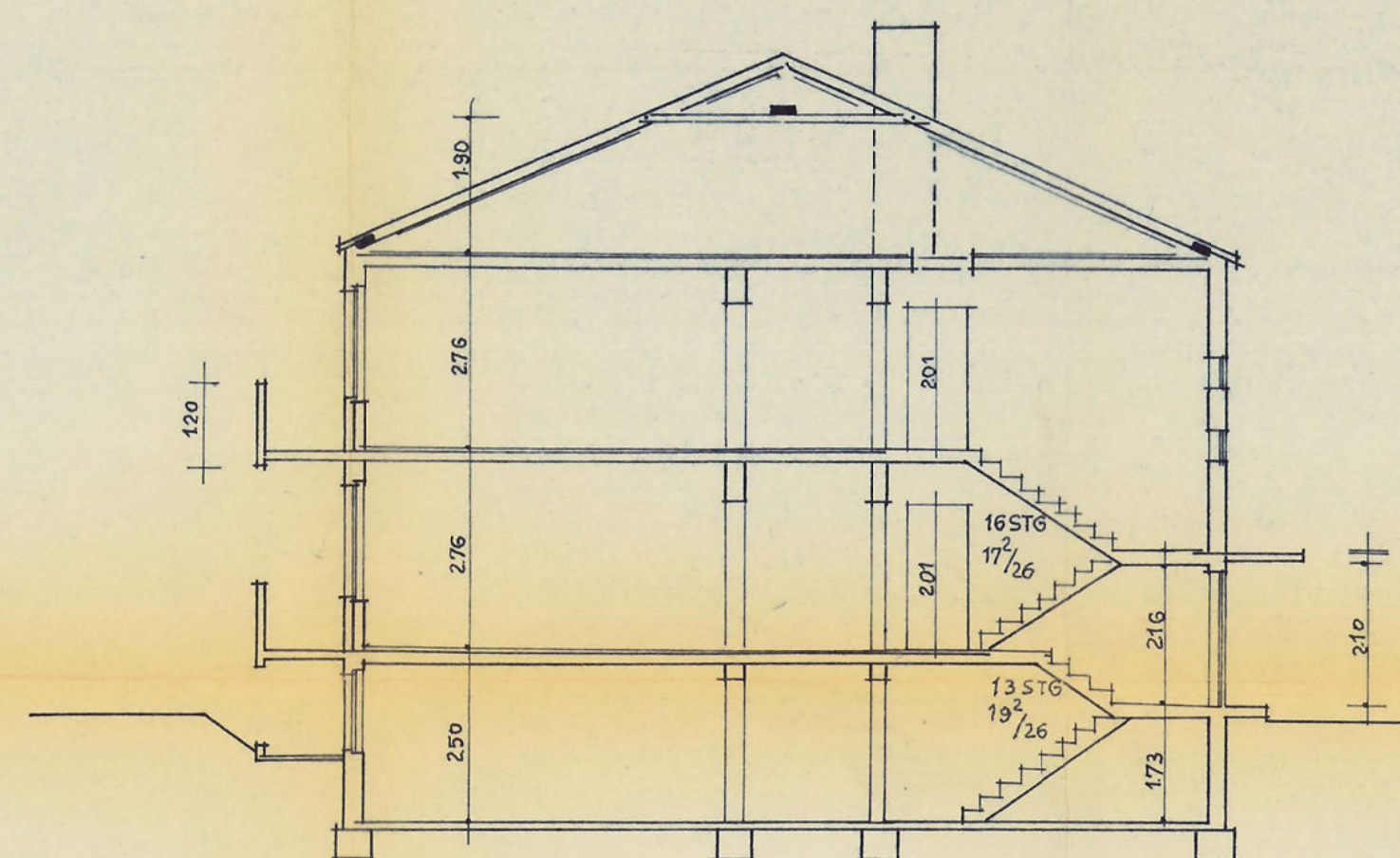




KELLERGESCHOSS



OBERGESCHOSS



SCHNITT

BLATT NR.
BLATT GR.
ART D. ZM.
MASSSTAB : GRUNDRISS U. SCHNITT

1:100

BAUVORHABEN

ORT: LANK - LATUM
STR: BRESLAUERSTR. 23 + 25

BLOCK:
HAUS :
ANZ. D. W.E. 8

DUISBURG, DEN
BAUHERR:
DR. TIEMANN KG
DUISBURG
WORRINGERSTR. 79
TEL. 363263

ARCHITEKT:

HORST SCHMITT
DUISBURG GOLDSTR. 18
T. 26481

Anlage zum Baugutachten:
Öffnungs- und Behälteranlage
Bauaufsichtlich geprüft
Anlage zum Bauschein - Nr. 1849/69
Kempa-Nr., den 18. Juli 1969

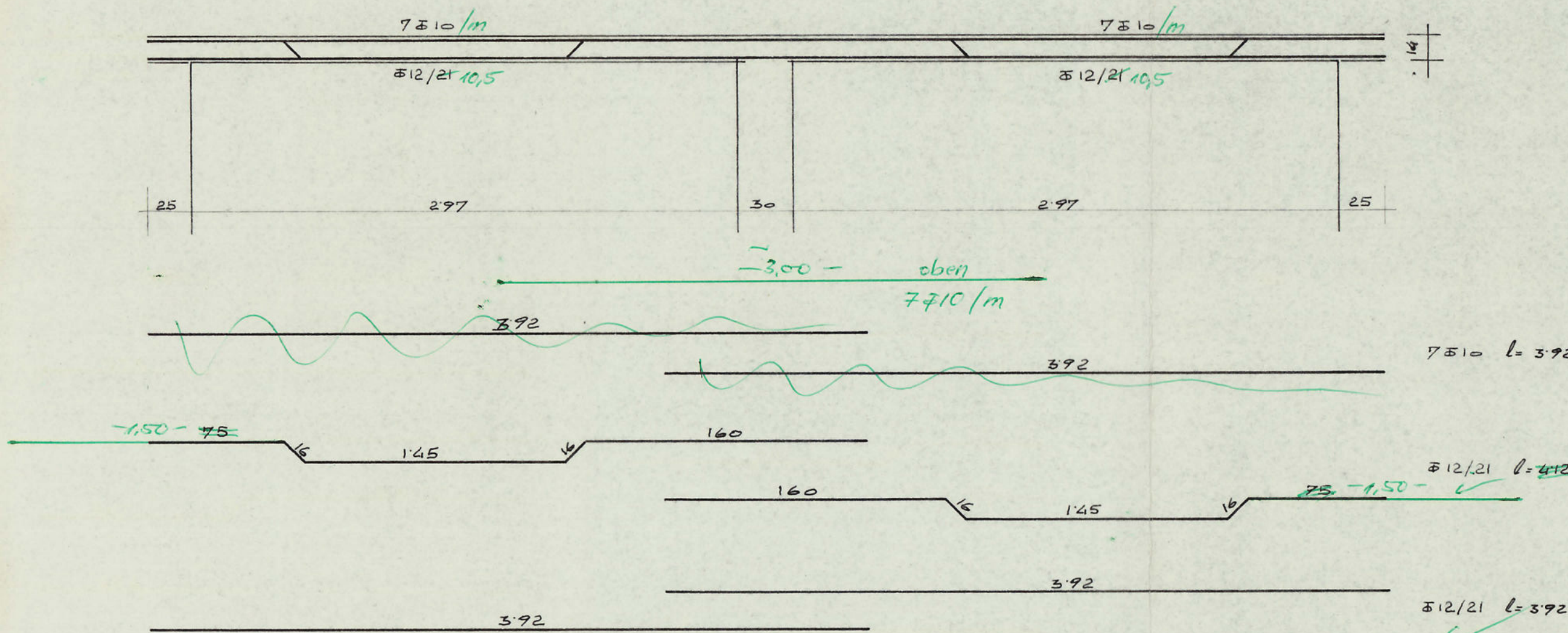
(Weizels)
Bauingenieur

GEZEICHNER:
GEPROBT :
GEWERT :

Plan 13

20
568
Arnold Köther
Zentralheizung, Lüftungsbau
4151 LANK-NDRRH.
Rheinstraße 25 - Telefon 2010

POS. 11



Gesehen:
Kempen-Ndrh., den 08. Mai 1969
Prüfstelle für Bau
des Landkreises Kem
Der Oberkreisd
als untere Bauaufsicht
A.:
(Witt)
Kreisoberbauamt

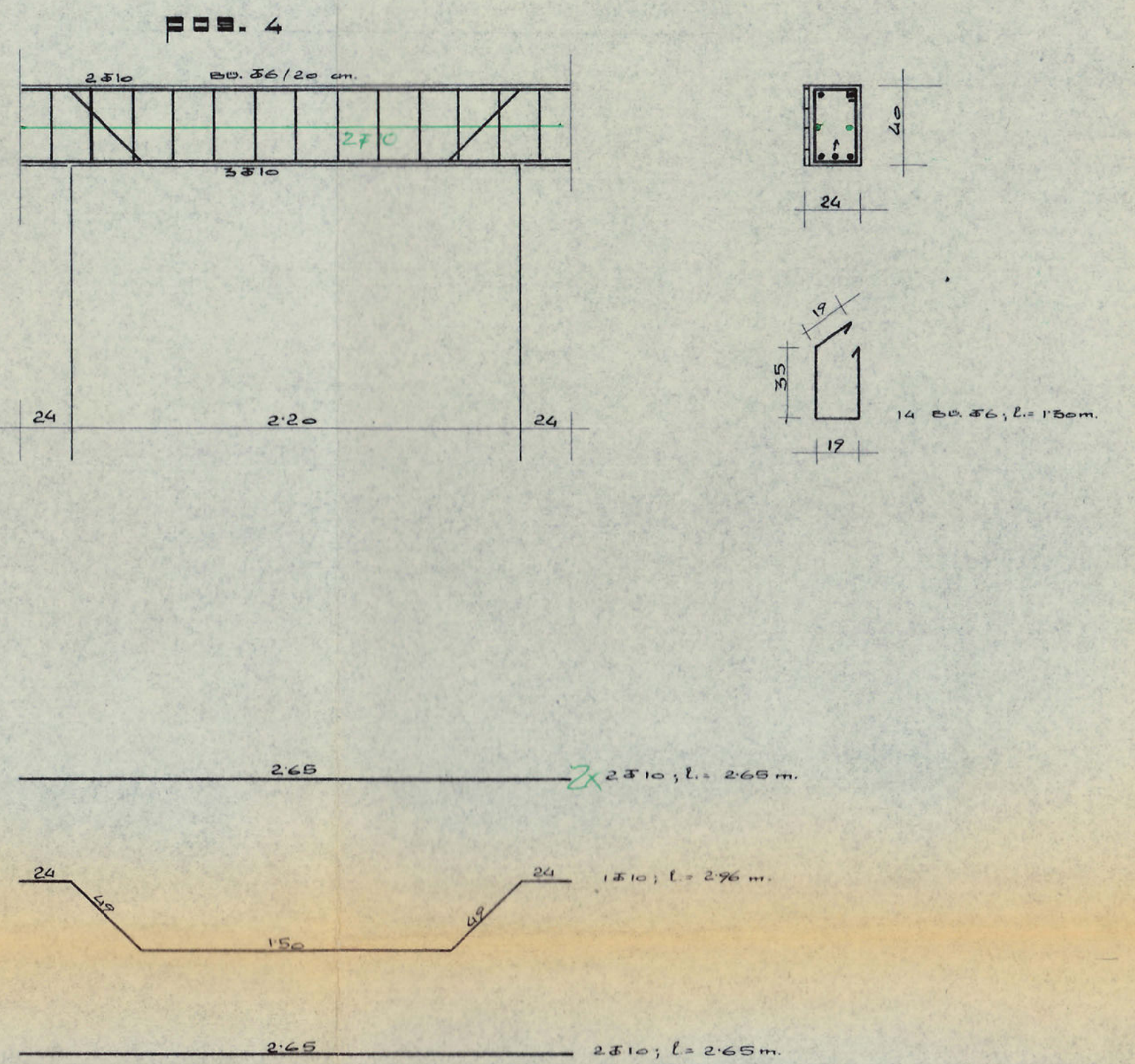
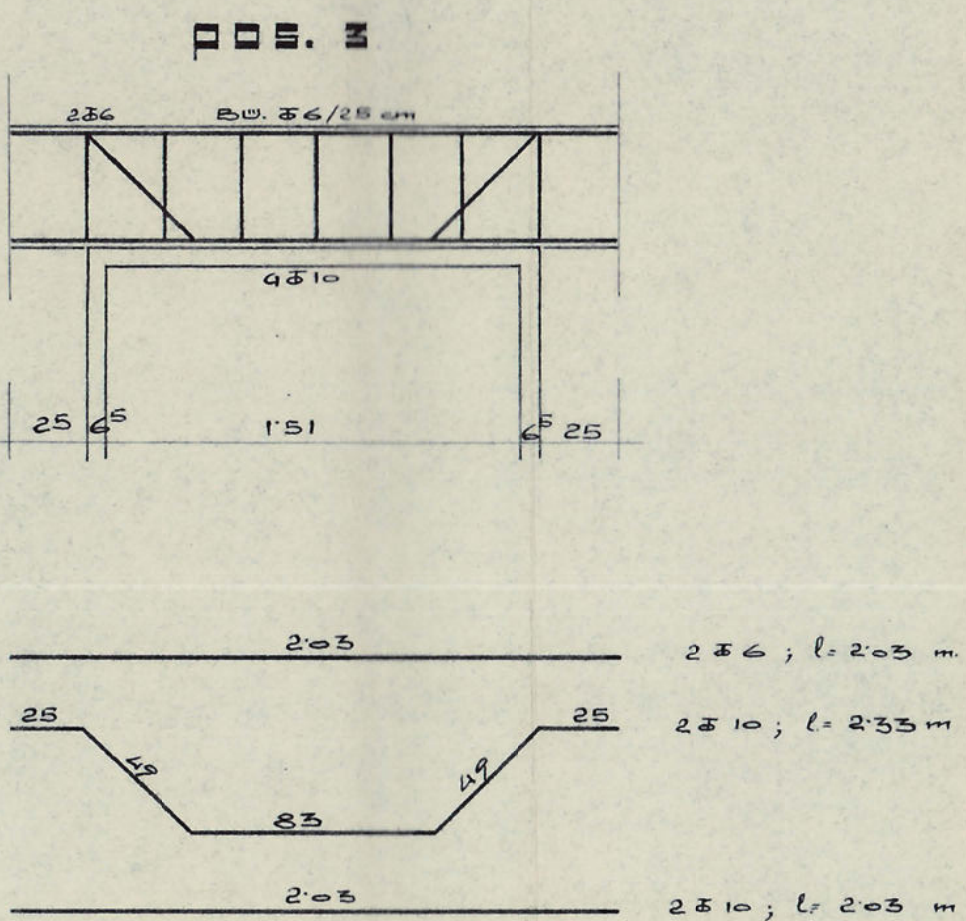
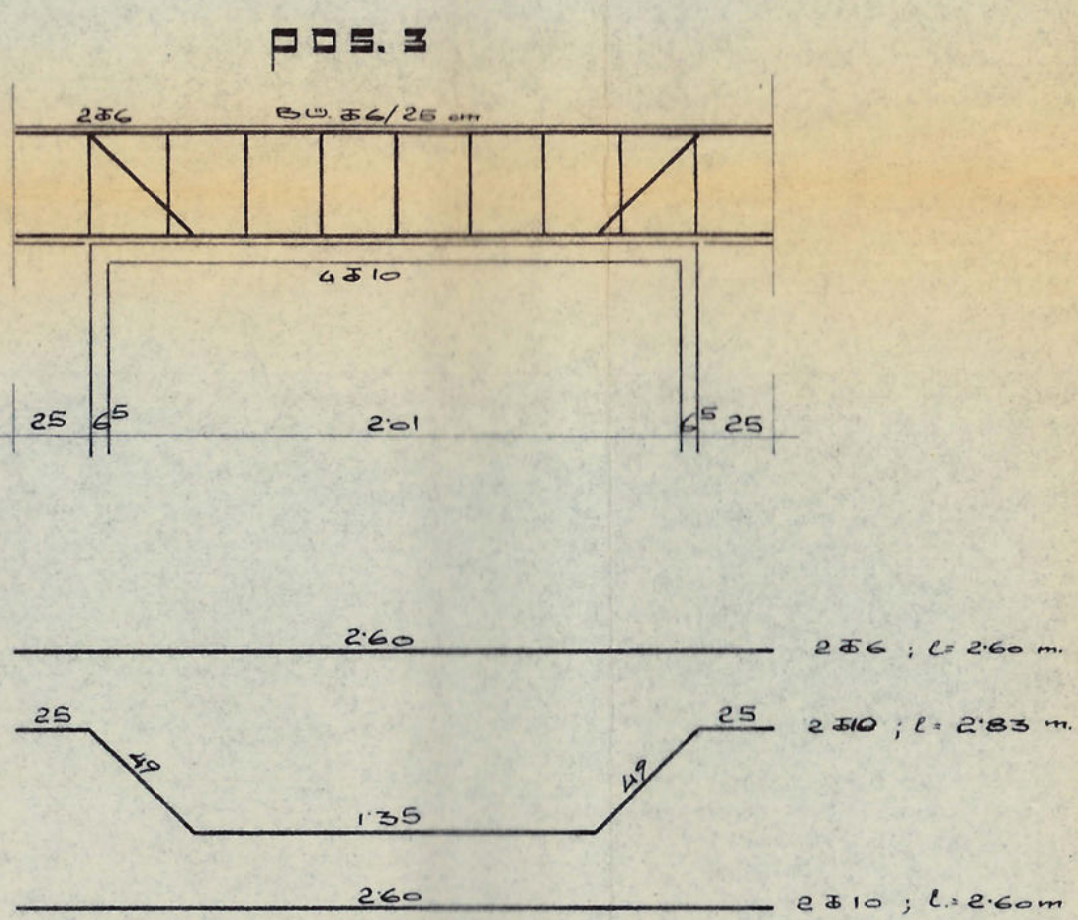
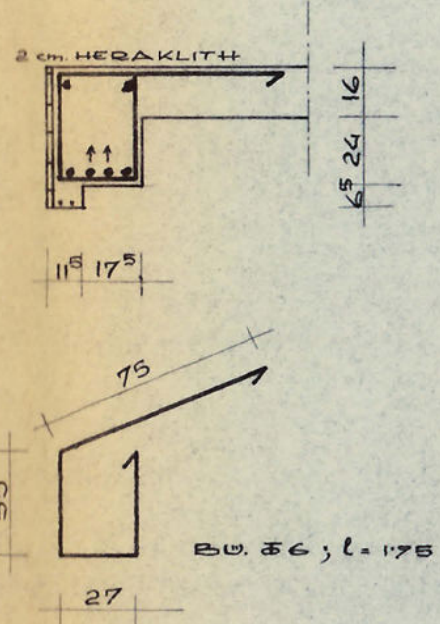
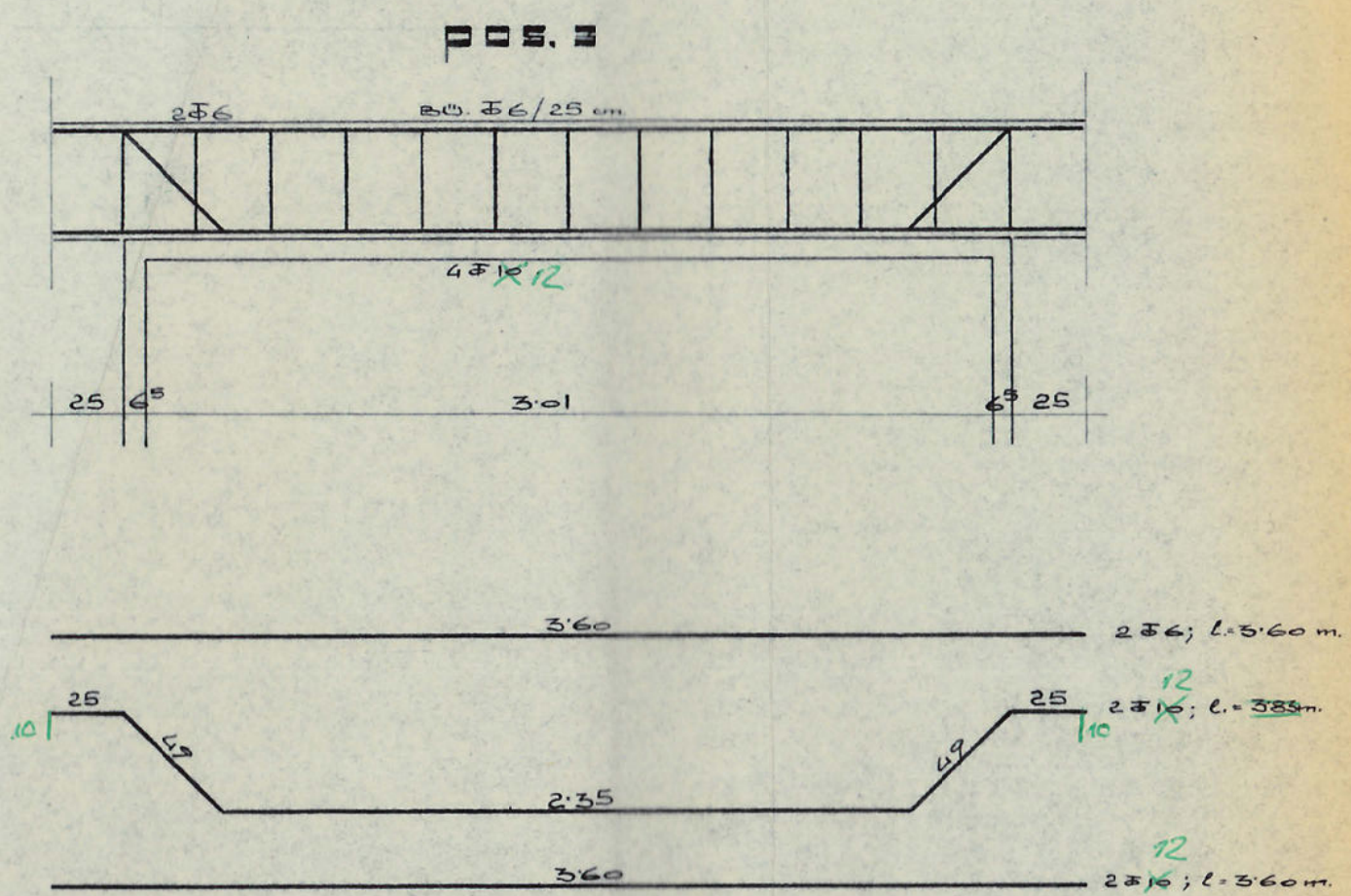
3. Ausfertigung

BAUVORHABEN LANGLIATUM Winkel geprüf
BRESLAUER STR.
BEWEHRUNGSPLAN
M = 1:25

B225, St. III b

Geprüfter Ingenieur
Dipl.-Ing. Georg Lewenton
vom 19. Juli 1962 (GV. Nr. 3.470) für die Fächer
Stahlbau, Massivbau, Holzbau
Prof. Dipl.-Ing. Georg Lewenton
41 DUISBURG, SONNENWALL 49/51, TELEFON 31144

Plan 14

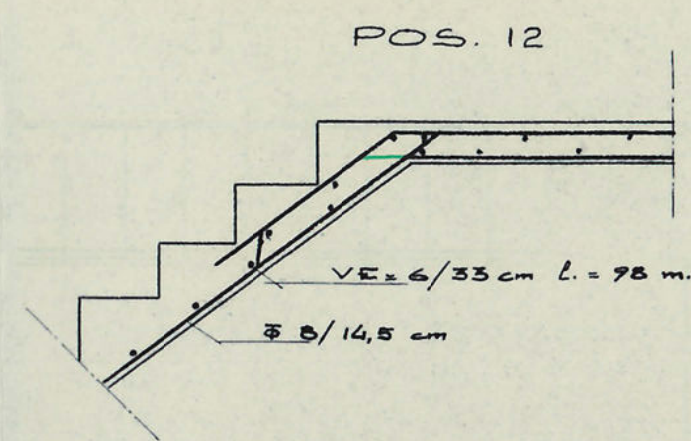


Gesehen:
08. Mai 1969
Kern- und Stahlbauamt
des Landrates Kempenfeld
für die Fachr.
als untere Bauaufsichtsbehörde
i. A.:
(Witt)
Kreisoberbaumeister

3. Ausfertigung
In statischer Hinsicht geprüft
Prüfungsnr. 53.2 des Prüfungsverfahrens 19.62
Geprüft am 7.5.69
Prüfungsinstitut
Prof. Dipl.-Ing. Georg Lewentow
41. Bismarckstr. 59/71, Telefon 21144

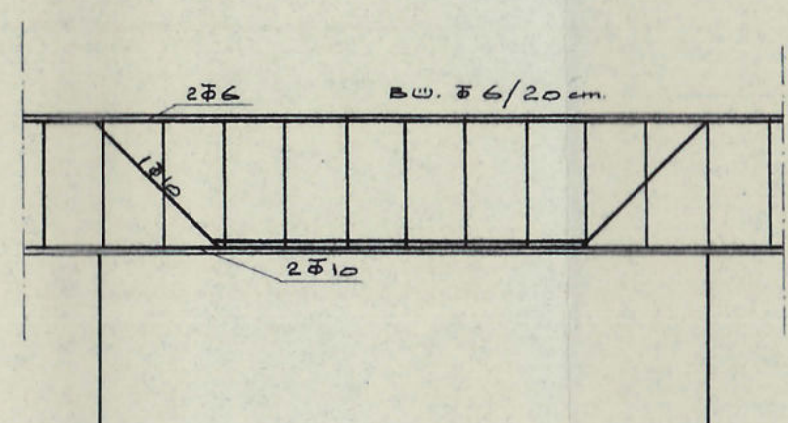
BAUVORHABEN LANK-LATUM
BRESLAUERSTR.
BEWEHRUNGSPLAN
M= 1:25

Plan 15

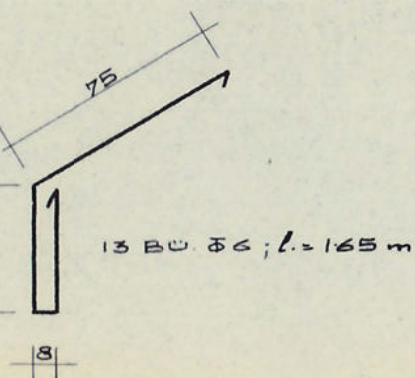


SCHERENBEWEGUNG IST ZU BEACHTEN


*Treppenknotenpunkte
versätzig bewehren*



POS. 17

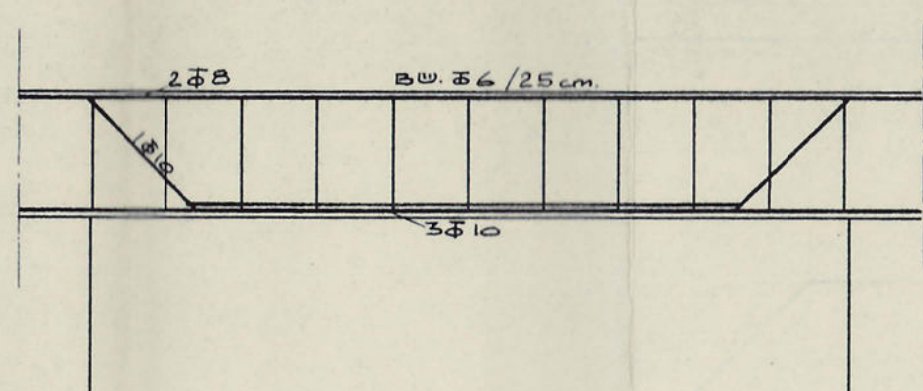


2.5.6; l = 2.50




1.5.10; l = 2.77

2.5.10; l = 2.50




POS. 19



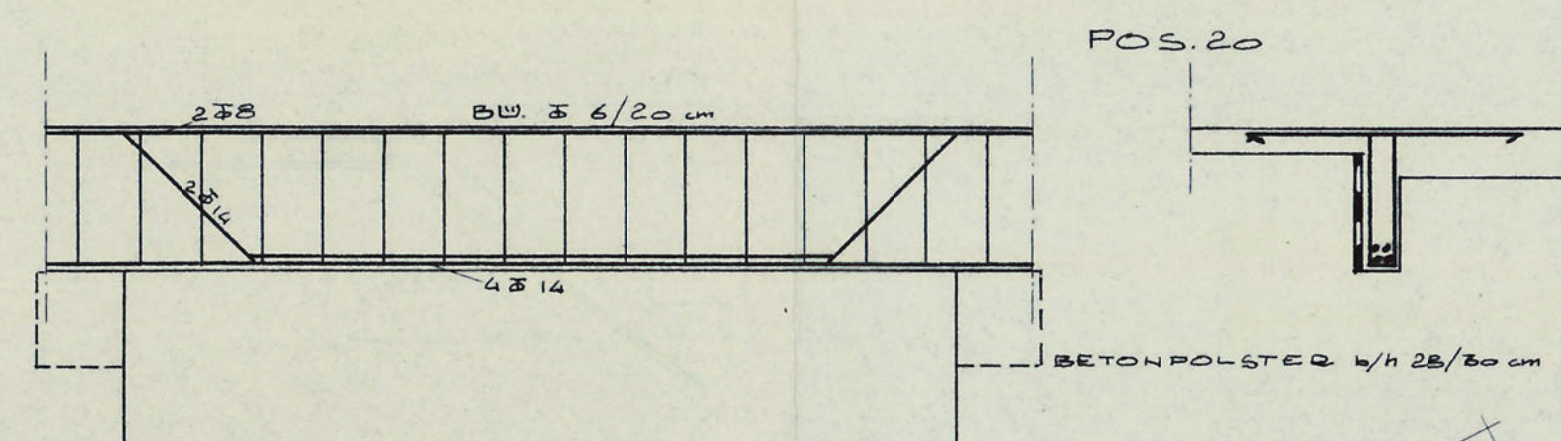
1.5.10; l = 2.70

2.5.6; l = 2.90

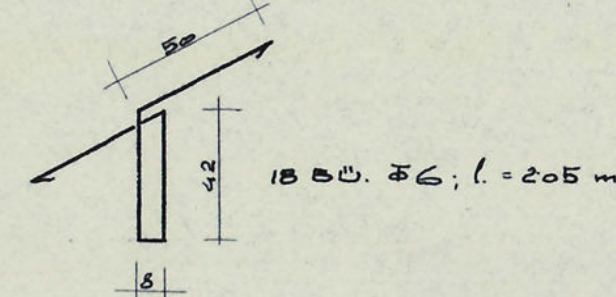


1.5.10; l = 3.10

2.5.10; l = 2.90

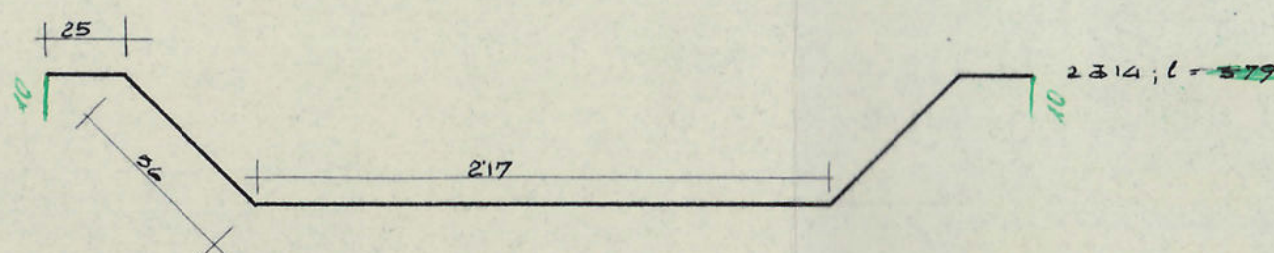


POS. 20

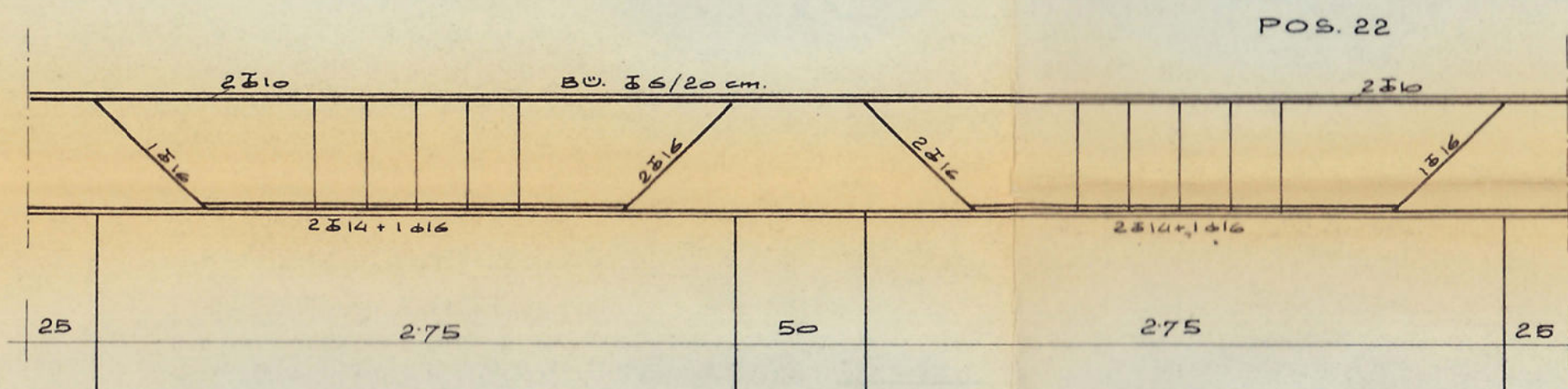


1.5.10; l = 2.05 m

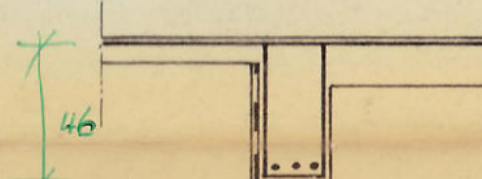
2.5.6; l = 2.50



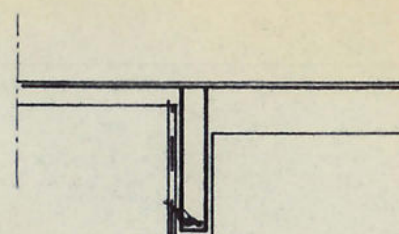
2.5.14; l = 3.50



POS. 22

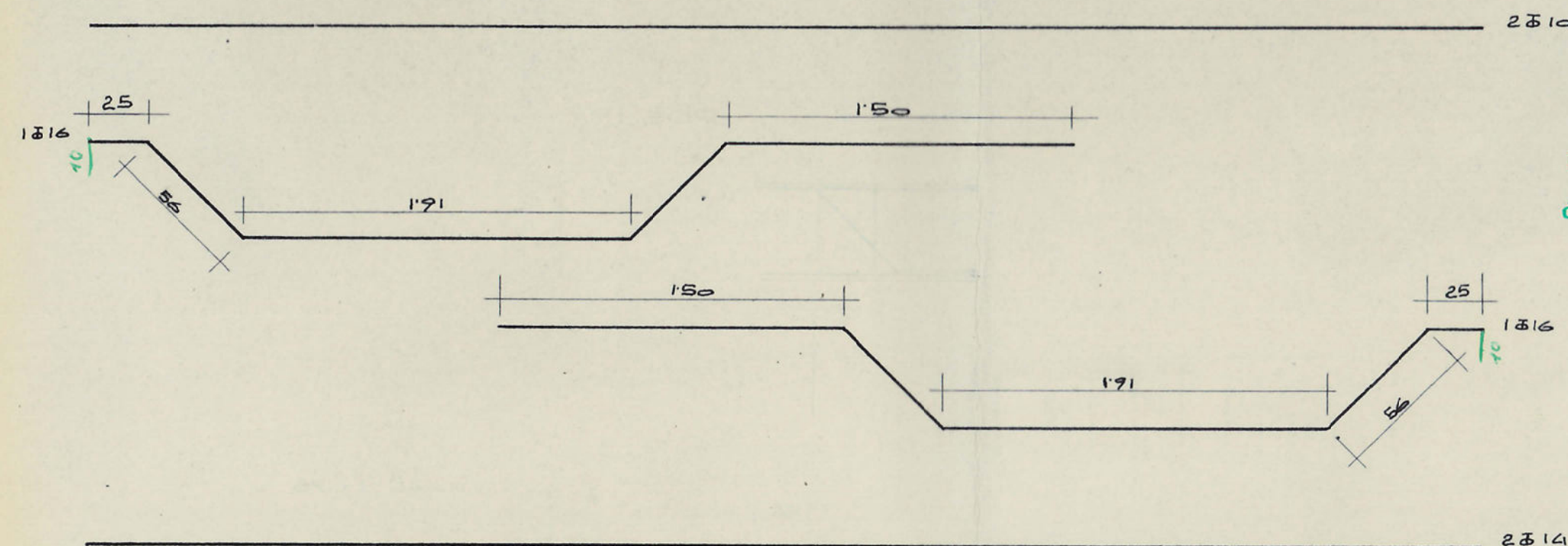


AUFLAGERQUERSCHNITT



Bügelform wie Pos. 20

*1.7.16
(Schubbrille)*



Gesehen:

Kempe, 08. Mai 1969
Stelle für Baustatik
des Landes Rheinland-Krefeld
D. Oberkreisdirektor
als untere Bauaufsichtsbehörde

(Watt)
Kreiserbeamtene

3225, St. 4.6

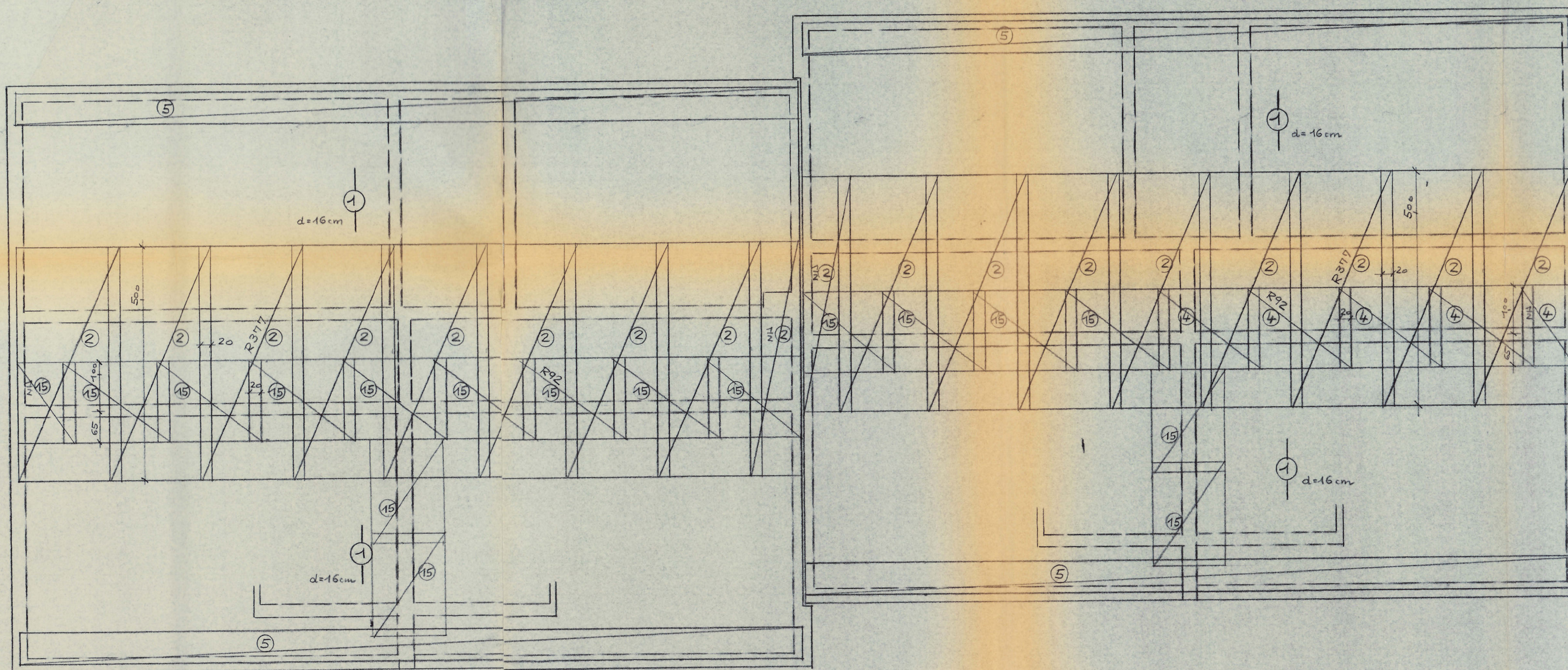
3. Ausfertigung

In stichlicher Hinsicht geprüft
Prüfnummer 53.2 des Prüfungsbeschlusses 19.62
Düsseldorf, den 7.5. 1969
Prüfungsinstitut für Baustatik
vom 19. Juli 1962 (GV. Nr. 3.470) für die Fachs.
Statik
Prof. Dipl.-Ing. Georg Lewentow
41 DUISBURG, SONNENWALL 49/51, TELEFON 21144

BAUVORHABEN LANK-LATUM
BRESLAUERSTR.
BEWEHRUNGSPLAN
M. 1:25

*Treppenknotenpunkte wie
im K.G. ausführen*

Plan 16



Zur Sicherung des Abstandes sind je m² obere Bewehrung einzubauen:
 4 BSIG-Abstandhalter APSTA A 14
 Insgesamt 900 Stück - 60 Körbe (2,25 m lang)
 Gesamtgewicht - 130 kg
 (Ein Korb - 15 Abstandhalter von 15 cm Länge)

Betongüte B 225
 BAUSTAHLGEWEBE-KARIMatten

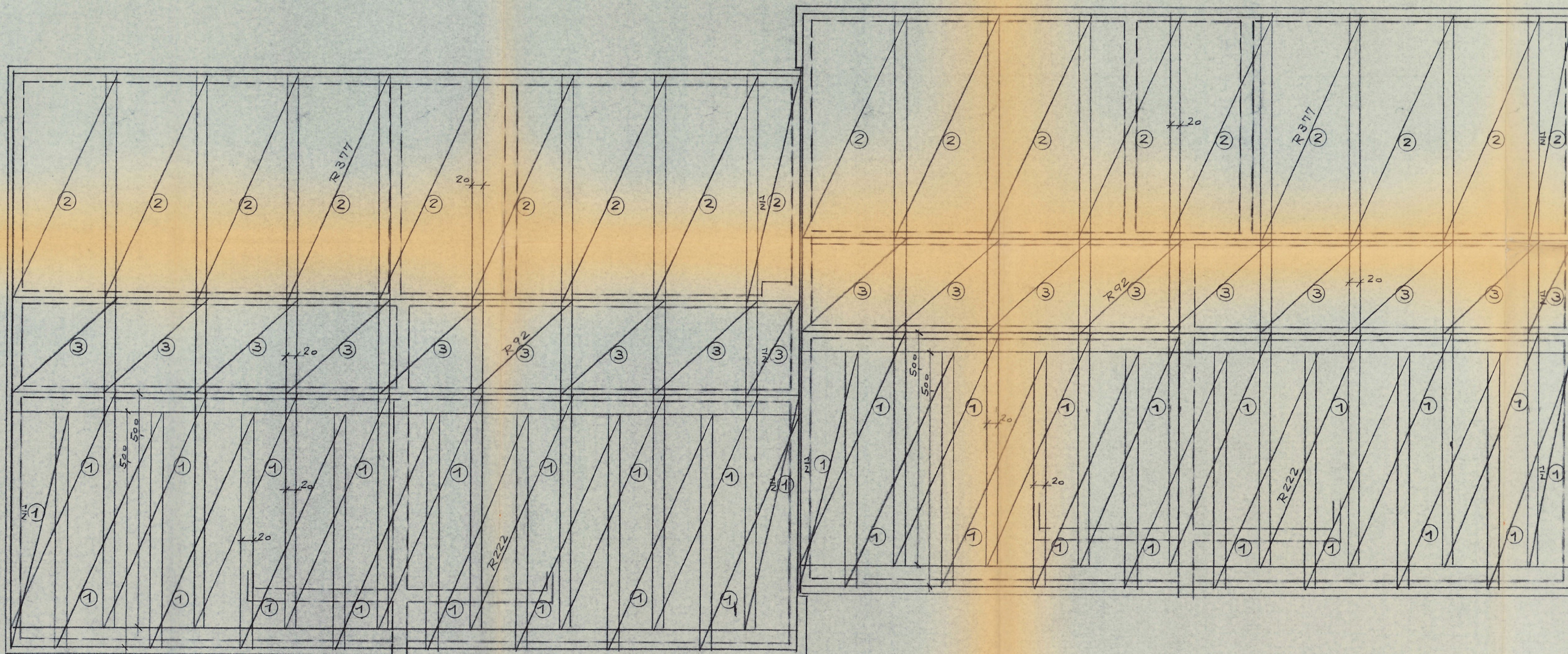
Gesehen:
 08. Mai 1969
 Kempten
 des L.
 als un
 Kreisoberbaumeister

Bauvorhaben 3. Ausfertigung

Lank - Latum
 Breslauer Str.

1. Obergeschoßdecke
 Stützbewehrung - oben

Plan 17



Betongüte B225

BAUSTAHLGeweBE-KARImatten

Gesehen:
Kempen-Nähr, am 08. Mai 1969
Prüfstelle für Bauarbeiten
des Landkreises Kempen-Krefeld
Der Obekreis direktor
als untere Bauaufsichtsbehörde
H. A.:
(WIR)
Kreisoberbauamt Kempen

3. Ausfertigung

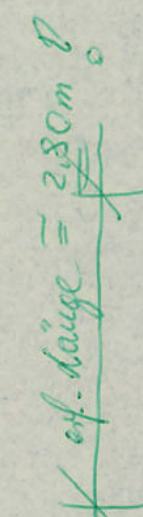
Bauvorhaben

Lank-Latum
Breslauer Str.

1. Obergeschoßdecke
Feldbewehrung - unten

ist statisch genehmigt
Prof. Dr. 53,2 des Landes
7.5 67
PROF. DIPL. ING. GEORG LEWENTON
Büro für die Praxis
Prof. Dipl.-Ing. GEORG LEWENTON
41 BÜRO, KREISHAUS 41/71, TELEFON 2144

Plan 18



Gesehen:
D 8. Mai 1969
Kempen-Nördl., den
Prüfstelle für Baustatik
des Landkreises Kempen-Krefeld
Der Oberkreisdirektor
als unparteiische Bauaufsichtsbehörde
M. A.:
(Witt)
Kreisoberbaumtamm

Is staatlike Minster geprofit

Frömmen 53.2 des Frömmen 19.69

Deitberg, der 7.5. 69

E. V. DITZ, INC. 1000 N. W. 11th St.
PROTEIN ENGINEERING, INC. 1000 N. W. 11th St.
Box 19, Fort Lauderdale, FL 33301

Siedlitz, 1000 N. W. 11th St. Fort Lauderdale, FL 33301

PROF. DR. ING. WOLFGANG LEWENTON
41 BURGSTR. 10000 MÜNCHEN 41 89/71, TELEFON 21144

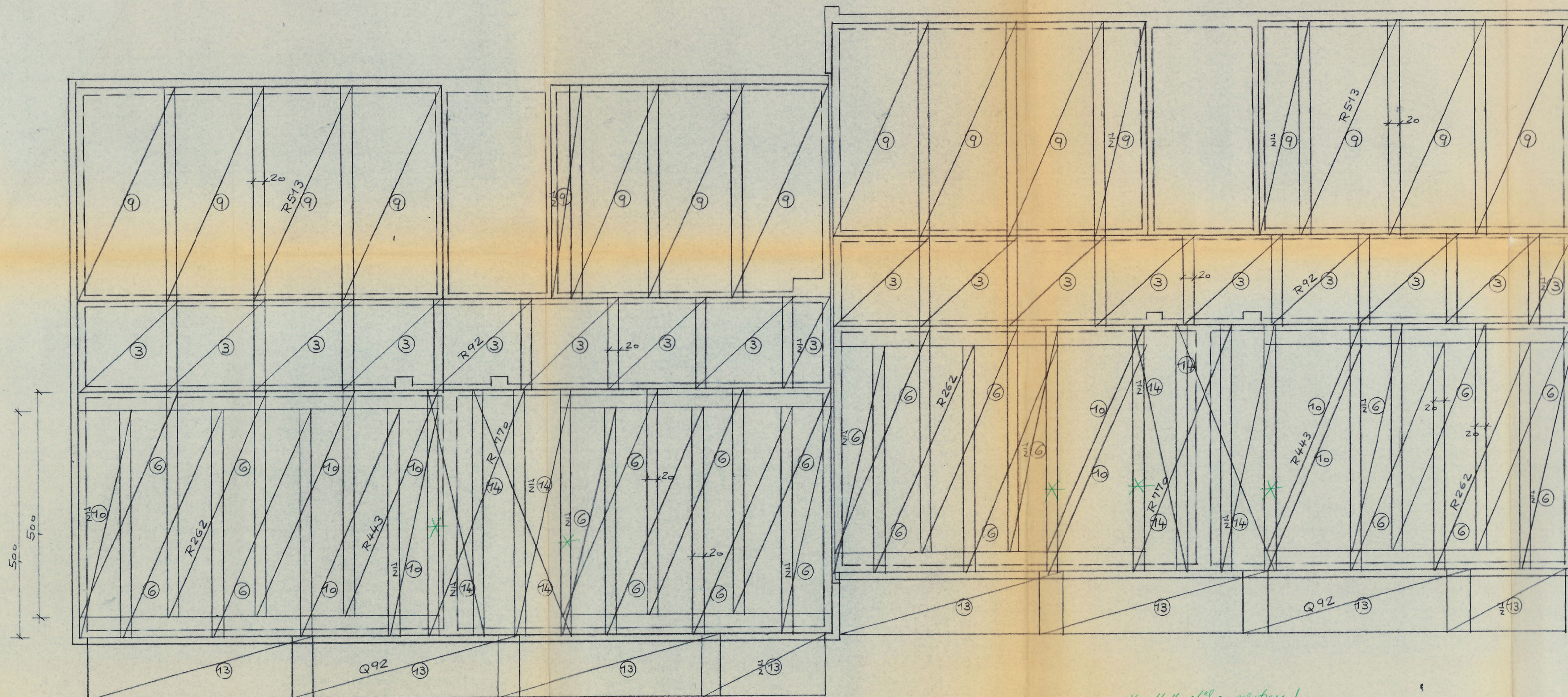
Plan 19



Is starker Klarlicht gepulst
Prüfnummer 53.2 Das Prüferzeichen ist 68
Delberg 100 7.5 1.69
S.V. DIPL.-ING. ERH. WITTE
PERTINGEN 100
Prüfzeichen des Herstellers ist 68
vom 19. 10. 1963, V.W. 4. 470 für die Fecht.
Stahlbau Nürnberg Maßstab

PROF. DIPL.-ING. GEORG LEWENTON
41 BÜDELSTR. SONNENWALL 67/71, TELEFON 214

Plan 20



* Matteartpe ersetzen!

Betongüte B225

BAUSTAHLGEWEBE-KARIMatten

Bauvorhaben

Lank - Latum
Breslauer Str.

Kellerdecke
Feldbewehrung - unten

Gesehen:
Kempen-Ndth, den 08. Mai 1969
Prüfstelle für Baustatik
des Landkreises Kempen-Krefeld
Der Oberrichter
als untere Bauaufsichtsbehörde
M
Kreisbauamt

3. Ausfertigung

In statischer Hinsicht geprüft
Entwurf: 53.2 des Entwurfsjahres 1969
Dekung, den 7.5. 1969
S. V. DITL-ING. G. V. DITL-ING.
vom 19. Juli 1962 (S. V. DITL-ING.) für die Fach-
Stellen
PROF. DIPL.-ING. GEDR. LEWENTON
41 DUISBURG, DUISBURGER ALLEE 47/49, TELEFON 211-4

Plan 22